

## 2. Poziția investițională internațională – prezentare generală

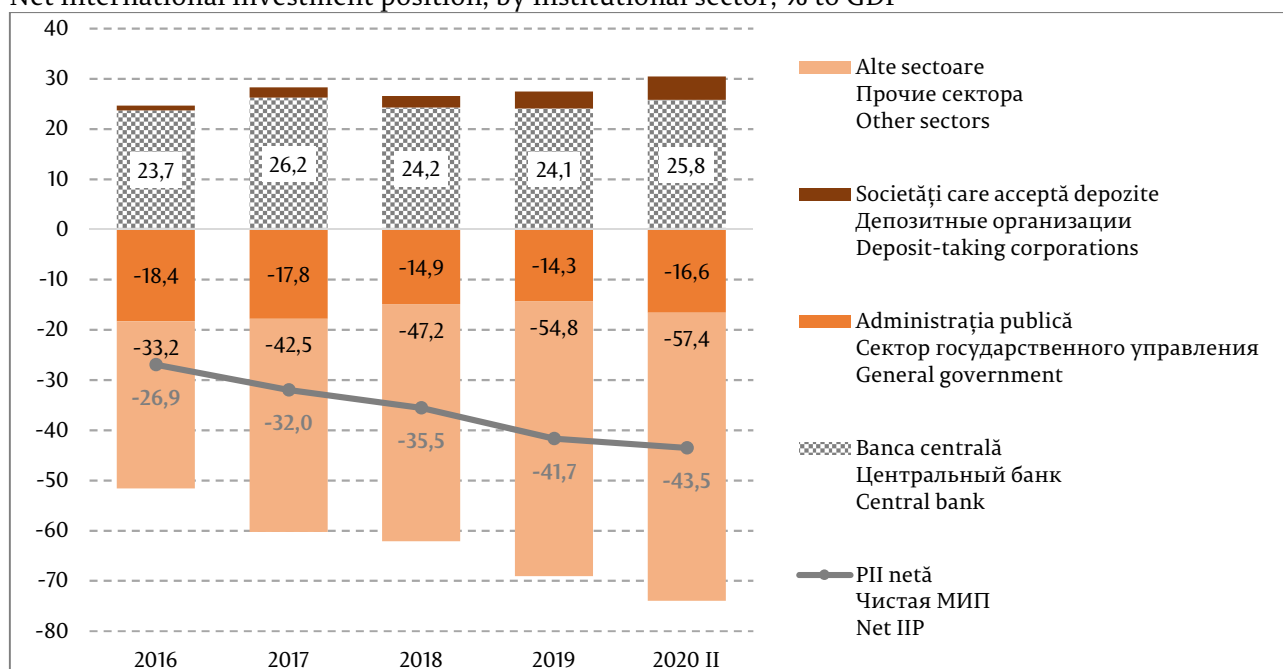
### Международная инвестиционная позиция – общее представление

### International investment position - overview

Poziția investițională internațională a Republicii Moldova, la 30.06.2020, a constituit -5 124,91 mil. USD (sau 43,5 la sută relativ la PIB), soldul debitor aprofundându-se față de sfârșitul anului 2019 cu 2,8 la sută (diagrama 5, tabelul 2, tabelul 22 din Secțiunea statistică).

Din punctul de vedere al sectoarelor instituționale, băncile licențiate și BNM au înregistrat poziții nete creditoare, iar administrația publică și alte sectoare – poziții nete debitoare față de nerezidenți.

**Diagrama 5. Poziția investițională internațională netă, pe sectoare instituționale, % la PIB**  
Чистая международная инвестиционная позиция, по институциональным секторам, % к ВВП  
Net international investment position, by institutional sector, % to GDP



Activele financiare externe au însumat 5 530,72 mil. USD, în creștere cu 4,5 la sută de la începutul anului, iar pasivele – 10 655,63 mil. USD, majorându-se cu 3,7 la sută. Raportul dintre stocul activelor și pasivelor externe a constituit 51,9 la sută, fiind în creștere cu 0,4 p.p. față de situația de la finele anului 2019.

Pe parcursul primei jumătăți a anului 2020, stocul *activelor oficiale de rezervă* a crescut cu 4,4 sută comparativ cu stocul de la începutul anului, constituind 3 193,55 mil. USD la 30.06.2020. Volumul activelor oficiale de rezervă corespunde tuturor criteriilor de suficiență:

- (i) acoperirea a cel puțin 3 luni de importuri de bunuri și servicii (au acoperit 6,3 luni de import efectiv);
- (ii) acoperirea integrală prin rezerve a datoriei externe pe termen scurt (au acoperit 143,9 la sută);
- (iii) acoperirea a 20% din masa monetară M2 (au acoperit 85,1 la sută);
- (iv) acoperirea a 100-150% din suma: 30% din datoria pe termen scurt + 15% din alte angajamente + 5% din M2 + 5% din exporturi de bunuri și servicii (au acoperit 197,2 la sută) (Diagrama 6).

**Tabelul 2. Indicatorii principali aferenți poziției investiționale internaționale (MBP6)**

Основные показатели международной инвестиционной позиции (РПБ6)

Main indicators of the international investment position (BPM6)

	31.03. 2018*	31.03. 2019*	30.06. 2019*	30.09. 2019*	31.12. 2019*	31.03. 2020*	30.06. 2020	30.06. 2020 / 31.12. 2019
	mil. USD / млн. долл. США / US\$ million							%
Poziția investițională internațională netă Чистая МИП Net international investment position	-4 072,69	-4 154,60	-4 359,94	-4 713,02	-4 985,71	-4 901,63	-5 124,91	102,8
Stocul activelor oficiale de rezervă Остаток официальных резервных активов Stock of official reserve assets	2 995,18	2 824,29	2 913,71	2 942,00	3 059,63	2 948,71	3 193,55	104,4
Stocul investițiilor directe, pasive Остаток прямых инвестиций, обязательства Stock of direct investment, liabilities	4 083,79	4 163,67	4 381,25	4 535,94	4 733,94	4 563,03	4 692,18	99,1
Stocul împrumuturilor (fără cele intragrup), pasive Остаток внешних кредитов (за исключением межфилиальных), обязательства Stock of loans (without intercompany loans), liabilities	3 362,42	3 297,43	3 359,59	3 309,94	3 420,77	3 410,72	3 779,21	110,5
				%				p.p.
PII / PIB МИП / ВВП IIP / GDP	-35,6	-35,8	-37,3	-39,9	-41,7	-40,7	-43,5	-1,8
Stocul activelor externe / stocul pasivelor externe Остаток внешних активов / обязательств Stock of foreign assets / stock of foreign liabilities	57,6	56,7	55,2	52,2	51,5	51,6	51,9	0,4
Ponderea ISD în stocul pasivelor externe Доля ПИИ в накопленных внешних обязательствах Share of FDI in the stock of foreign liabilities	42,5	43,4	45,0	46,0	46,1	45,1	44,0	-2,0
Ponderea împrumuturilor (fără împrumuturile intragrup) în stocul pasivelor externe Доля иностранных кредитов (за исключением межфилиальных) в накопленных внешних обязательствах Share of loans (without intercompany loans) in the stock of foreign liabilities	35,0	34,4	34,5	33,6	33,3	33,7	35,5	2,2

Notă: p. p. – puncte procentuale / Примечание: p. p. – процентные пункты / Note: p. p. – percentage points

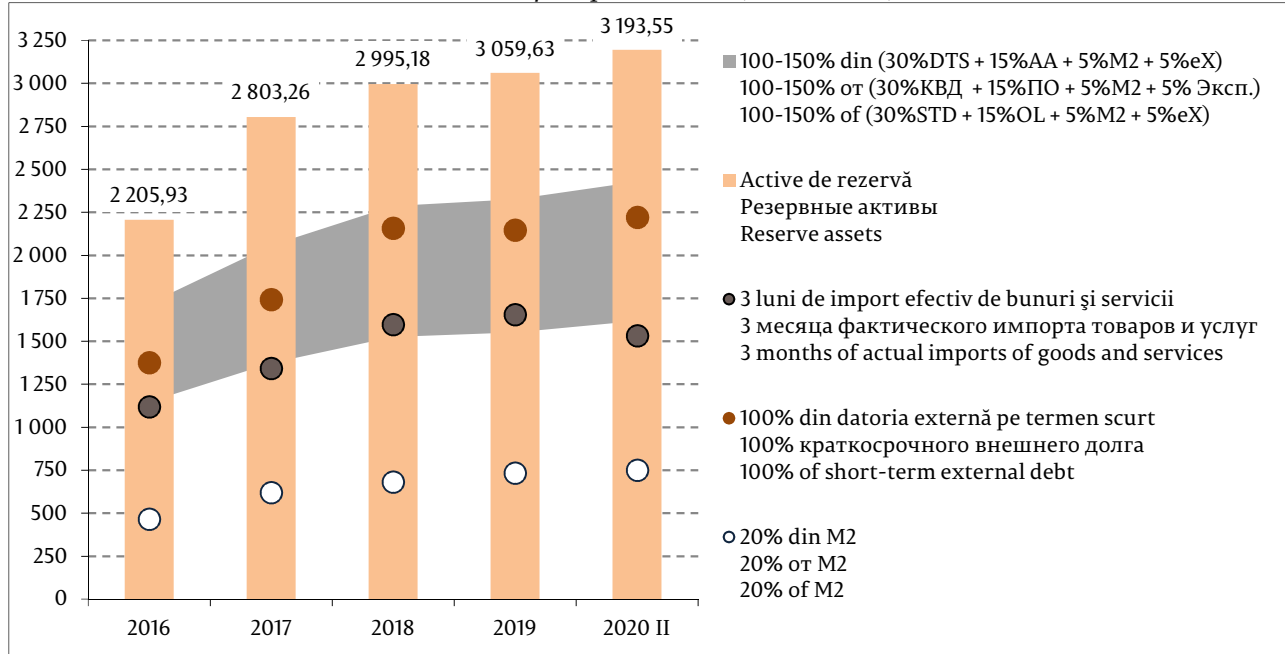
\* date revizuite / пересмотренные данные / revised data

Stocul angajamentelor sub formă de *investiții directe* a totalizat 4 692,18 mil. USD (în scădere cu 0,9 la sută de la începutul anului), reprezentând 44,0 la sută din totalul pasivelor externe. Stocul pasivelor sub formă de *împrumuturi* (cu excepția celor intragrup) a crescut cu 10,5 la sută față de 31.12.2019 și a constituit 3 779,21 mil. USD, ceea ce reprezintă 35,5 la sută din totalul angajamentelor externe.

**Diagrama 6. Indicatorii suficienței activelor oficiale de rezervă, la sfârșit de perioadă (mil. USD)**

Показатели достаточности официальных резервных активов, по состоянию на конец периода (млн. долл. США)

Indices of official reserve assets sufficiency, at period-end (US\$ million)



Notă: DTS – datoria pe termen scurt (după scadența originală), AA – alte angajamente, M2 – masa monetară, eX – export de bunuri și servicii / Примечание: КВД – краткосрочный внешний долг, ПО – прочие обязательства, M2 – денежная масса, Эксп – экспорт товаров и услуг / Note: STD – short-term debt, OL – other liabilities, M2 – broad money, export-export of goods and services.

Criteriile se bazează pe recomandările FMI din "Assessing Reserve Adequacy - Specific Proposals", aprilie 2015

Критерии основаны на рекомендациях МВФ из "Assessing Reserve Adequacy - Specific Proposals", апрель 2015 г.

Criteria are based on the IMF recommendations specified in "Assessing Reserve Adequacy - Specific Proposals", April 2015:

<http://www.imf.org/external/np/pp/eng/2014/121914.pdf>

### III. Poziția investițională internațională a Republicii Moldova la 30.06.2020

Международная инвестиционная позиция Республики Молдова по состоянию на 30.06.2020

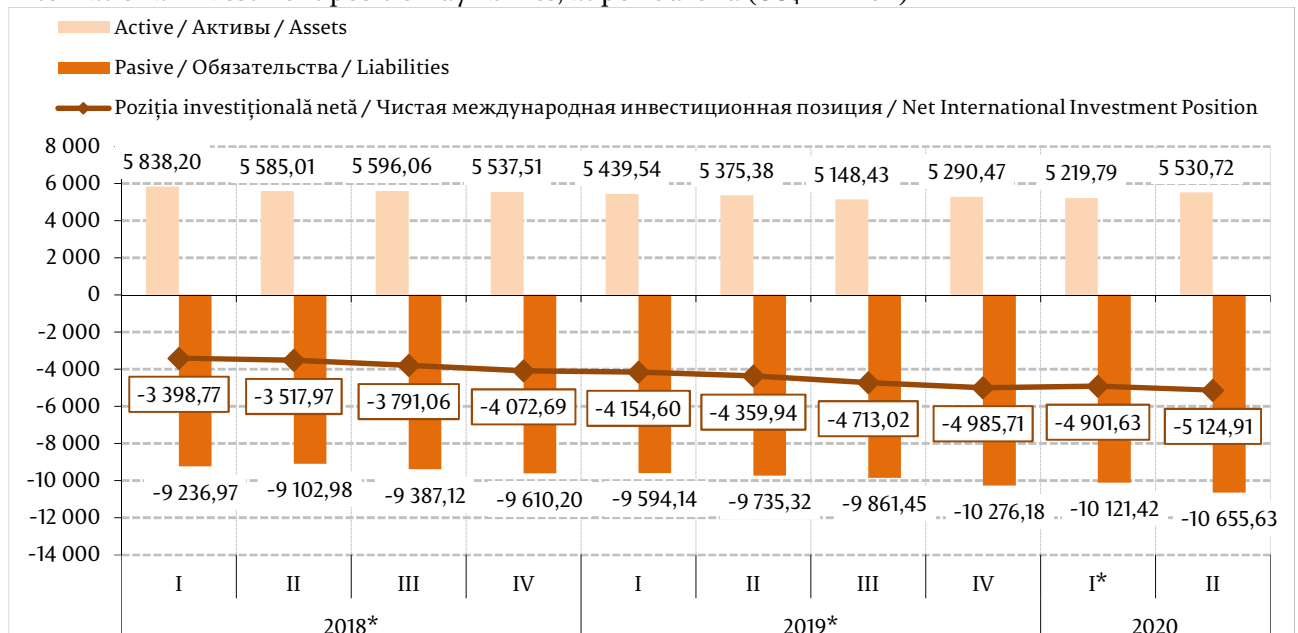
International investment position of the Republic of Moldova as of 06/30/2020

Poziția investițională internațională a Republicii Moldova, la 30.06.2020, a înregistrat un sold net debitor de 5 124,91 mil. USD ce s-a aprofundat cu 2,8 la sută față de cel înregistrat la 31.12.2019 (diagrama 38).

#### Diagrama 38. Poziția investițională internațională în dinamică, la sfârșit de perioadă (mil. USD)

Международная инвестиционная позиция в динамике, по состоянию на конец периода (млн. долларов США)

International investment position dynamics, at period-end (US\$ million)



\* date revizuite / пересмотренные данные / revised data

Evoluția poziției investiționale internaționale, în prima jumătate a anului 2020, a fost determinată negativ de tranzacțiile efective nete cu nerezidenții (-263,15 mil. USD) și de fluctuația ratelor de schimb ale valutelor originale față de dolarul SUA (-15,87 mil. USD), în timp ce alte schimbări (130,13 mil. USD) și schimbările de preț ale instrumentelor financiare (9,69 mil. USD) au influențat poziția în sensul creșterii. Toate schimbările menționate au rezultat într-o deteriorare totală a poziției la 30.06.2020 cu 139,20 mil. USD (tabelul 12, diagrama 39).

Activele financiare externe au înregistrat la 30.06.2020 un stoc în valoare de 5 530,72 mil. USD, în creștere cu 240,25 mil. USD (+4,5 la sută) față de 31.12.2019. La majorarea poziției activelor financiare a contribuit fluxul pozitiv înregistrat în balanța de plăți (142,38 mil. USD), alte schimbări (101,91 mil. USD) și schimbările de preț (3,23 mil. USD). Fluctuația ratelor de schimb ale valutelor originale față de dolarul SUA (-7,27 mil. USD) au influențat stocul de active financiare în sensul micșorării.

**Tabelul 12. Poziția investițională internațională (MBP6), la 30.06.2020 (mil. USD)**

Международная инвестиционная позиция (РПБ6) по состоянию на 30.06.2020 (млн. долл. США)

International investment position (BPM6) as of 06/30/2020 (US\$ million)

	Situția la / Остаток на / Position as of 31.12. 2019	Modificări care reflectă: / Изменения, отражающие: / Changes reflecting:					Situția la / Остаток на / Position as of 30.06. 2020
		dinamica totală / всего изменений / total changes	fluxul din VP / операции ПБ / ВОР transactions	schimbări de preț / результат переоценки / price changes	fluctuația ratei de schimb / изменение обменного курса / exchange rate changes	alte schimbări / прочие изменения / other changes	
<b>Poziția investițională internațională (netă) / Международная инв. позиция (чистая) / International investment position (net)</b>	-4 985,71	-139,20	-263,15	9,69	-15,87	130,13	-5 124,91
<b>Active / Активы / Assets</b>	5 290,47	240,25	142,38	3,23	-7,27	101,91	5 530,72
Investiții directe / Прямые инвестиции / Direct investment	332,41	9,97	9,95		0,02		342,38
Investiții de portofoliu / Портфельные инвестиции / Portfolio investment	11,20	1,24	1,24				12,44
Derivate financiare / Производные фин. инструменты / Financial derivatives	4,00						4,00
Alte investiții / Прочие инвестиции / Other investment	1 883,23	95,12	-12,32		5,53	101,91	1 978,35
Active de rezervă* / Резервные активы* / Reserve assets*	3 059,63	133,92	143,51	3,23	-12,82		3 193,55
<b>Passive / Обязательства / Liabilities</b>	10 276,18	379,45	405,53	-6,46	8,60	-28,22	10 655,63
Investiții directe / Прямые инвестиции / Direct investment	4 733,94	-41,76	0,17	-6,52	-7,93	-27,48	4 692,18
Investiții de portofoliu / Портфельные инвестиции / Portfolio investment	25,91	0,14	0,44	0,06	-0,36		26,05
Derivate financiare / Производные фин. инструменты / Financial derivatives	3,33	0,69	0,69				4,02
Alte investiții / Прочие инвестиции / Other investment	5 513,00	420,38	404,24		16,88	-0,74	5 933,38

\*Fluxuri evaluate la rata de schimb zilnică

\*операции ПБ оцениваются по обменному курсу на день

\*BOP flow valued at daily exchange rate;

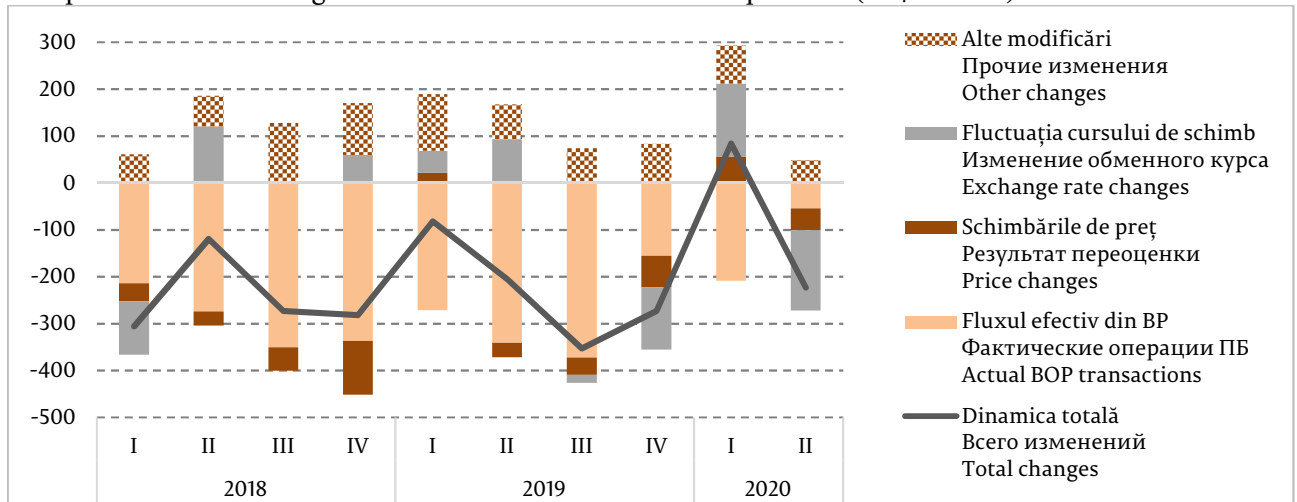
Notă: Pentru evaluarea stocurilor se utilizează cross-cursurile oficiale de schimb ale valutelor originale față de dolarul SUA, la sfârșit de perioadă.

Примечание: Для оценки остатков были применены официальные кросс-курсы оригинальных валют к доллару США на конец периода.

Note: Official cross-exchange rates of original currencies against the US dollar at period-end are used for the evaluation of stocks.

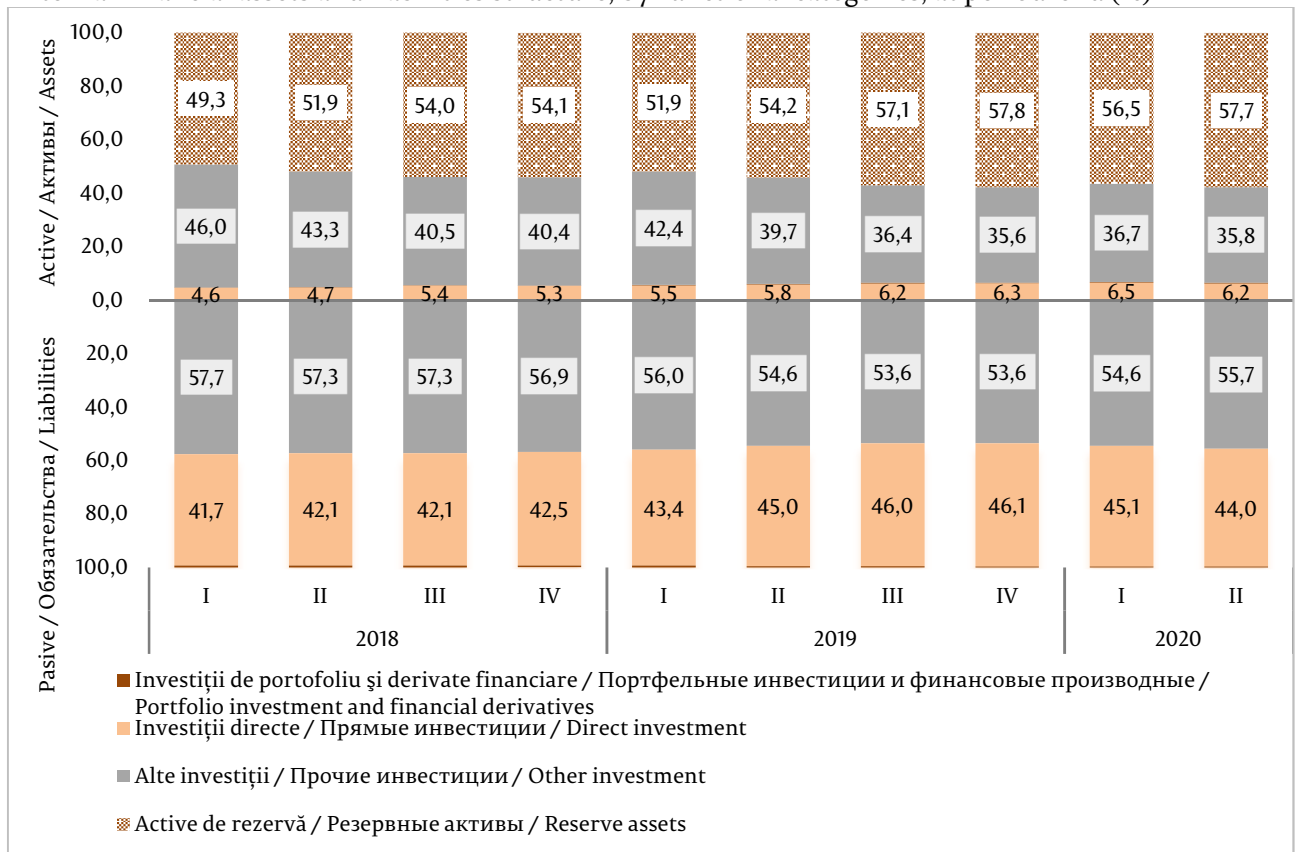
*Pasivele externe* au înregistrat la 30.06.2020 un stoc în valoare de 10 655,63 mil. USD, în creștere cu 379,45 mil. USD (cu 3,7 la sută) comparativ cu finele anului 2019. Poziția pasivelor a crescut față de sfârșitul anului 2019 ca urmare a fluxului pozitiv înregistrat în bilanța de plăți (405,53 mil. USD) și fluctuației ratelor de schimb ale valutelor originale față de dolarul SUA (8,60 mil. USD). Totodată, poziția pasivelor s-a diminuat ca rezultat al modificărilor de preț (-6,46 mil. USD) și al altor schimbări (-28,22 mil. USD).

**Diagrama 39. Componentele modificării poziției investiționale internaționale (mil. USD)**  
Составляющие изменения в международной инвестиционной позиции (млн. долларов США)  
Components of the change in the International investment position (US\$ million)



**1. Structura activelor financiare și a pasivelor externe, pe categorii funcționale**  
Структура внешних финансовых активов и обязательств по функциональным категориям  
**Structure of external financial assets and liabilities by functional categories**

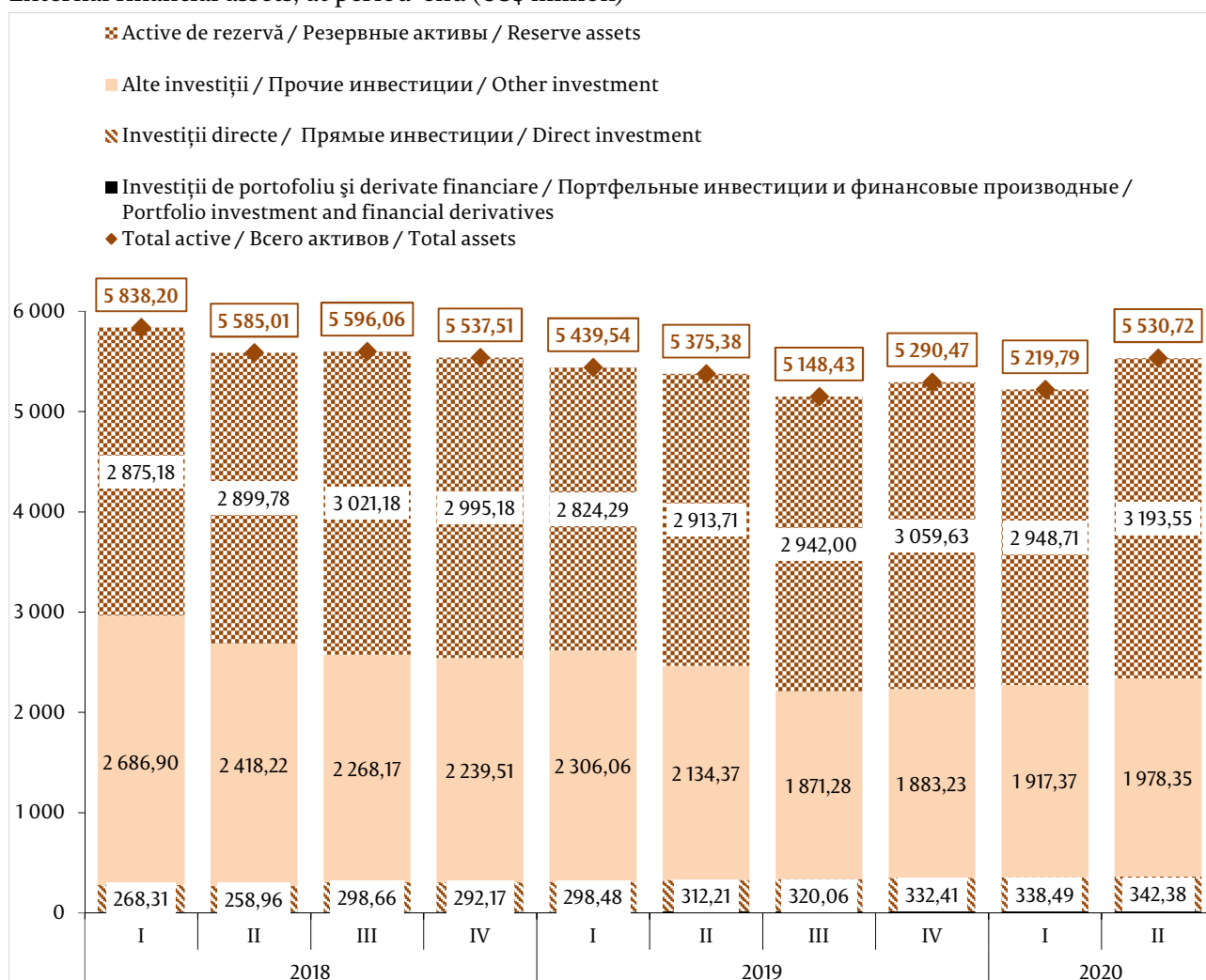
**Diagrama 40. Structura activelor financiare și a pasivelor externe, pe categorii funcționale, la sfârșit de perioadă (%)**  
Структура внешних финансовых активов и обязательств по функциональным категориям, по состоянию на на конец периода (%)  
External financial assets and liabilities structure, by functional categories, at period-end (%)



**a) Structura activelor financiare externe pe categorii funcționale**  
**Структура внешних финансовых активов по функциональным категориям**  
**Structure of external financial assets by functional categories**

În cadrul *activelor financiare externe*, cea mai mare pondere (57,7 la sută) a revenit activelor de rezervă, urmate de alte investiții (35,8 la sută), investiții directe (6,2 la sută), investiții de portofoliu și derivate financiare (0,3 la sută) (diagramele 40, 41).

**Diagrama 41. Activele financiare externe, la sfârșit de perioadă (mil. USD)**  
Внешние финансовые активы по состоянию на конец периода (млн. долл. США)  
External financial assets, at period-end (US\$ million)



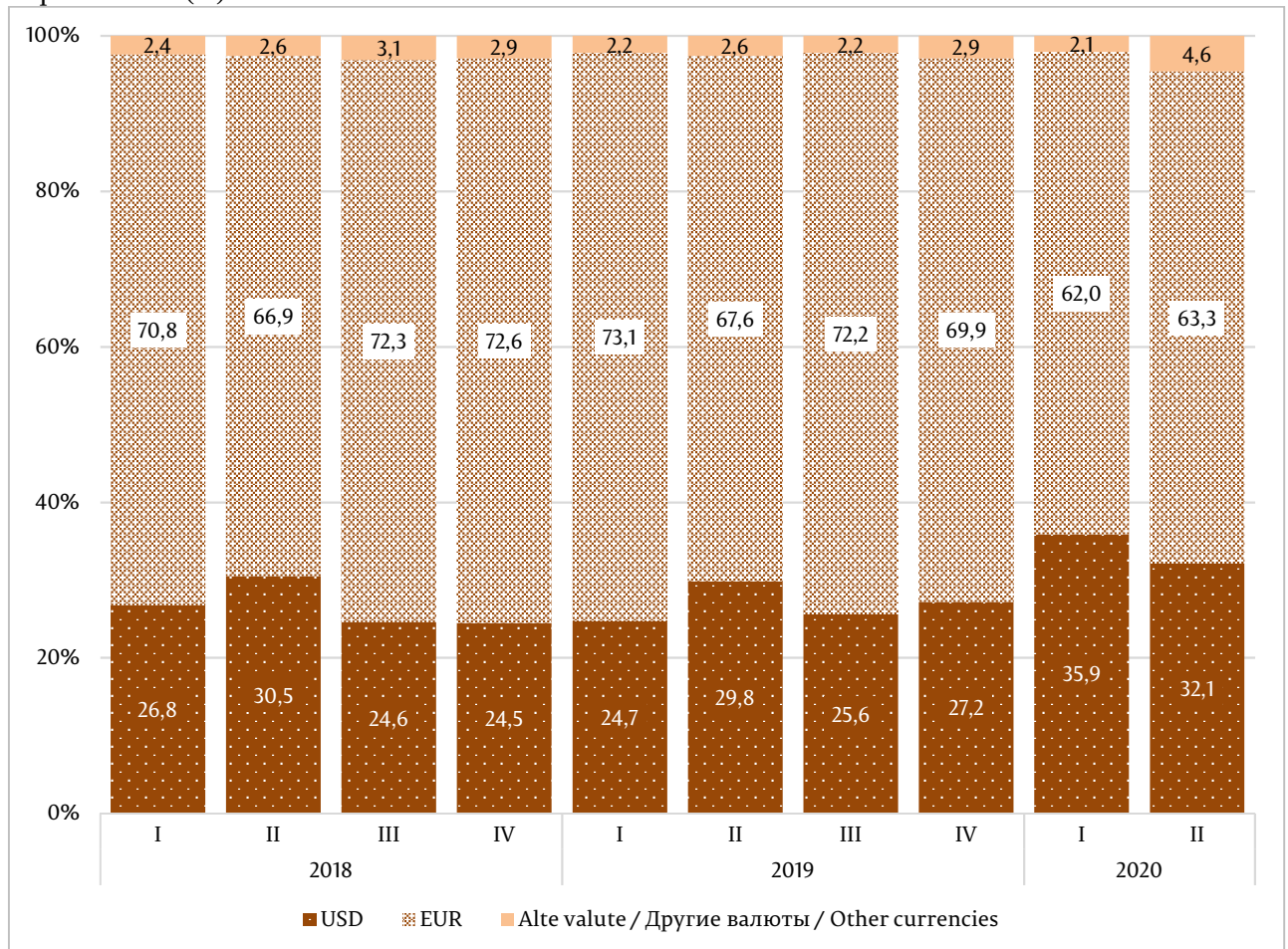
Stocul activelor sub formă de *investiții directe* a însumat 342,38 mil. USD, în creștere cu 3,0 la sută comparativ cu 31.12.2019. Activele sub formă de *investiții de portofoliu și derivate financiare* au înregistrat un stoc de 16,44 mil. USD (+8,2 la sută). Activele sub formă de *alte investiții* s-au majorat pe parcursul primei jumătăți a anului 2020 cu 5,1 la sută, constituind 1 978,35 mil. USD. Componenta de bază a acestora – stocul activelor sub formă de *numerar și depozite* – a constituit 1 214,37 mil. USD, majorându-se cu 10,6 la sută pe parcursul semestrului I 2020, ca rezultat al majorării stocului activelor sub formă de numerar și depozite ale băncilor licențiate cu 141,14 mil. USD și al micșorării mijloacelor financiare ce aparțin altor sectoare cu 24,73 mil. USD.

În activele financiare externe sub formă de *numerar și depozite* ale băncilor licențiate au prevalat cele în euro, cu o pondere de 63,3 la sută, ce s-a micșorat cu 6,6 p. p. față de finele anului 2019. Ponderea activelor în dolari SUA a crescut cu 4,9 p. p. față de finele anului precedent până la 32,1 la sută (diagrama 42).

**Diagrama 42. Structura valutară a activelor financiare externe sub formă de numerar și depozite ale băncilor licențiate, la sfârșit de perioadă (%)**

Валютная структура внешних финансовых активов в виде наличной валюты и депозитов лицензированных банков, по состоянию на конец периода (%)

Currency composition of external financial assets of currency and deposits held by authorized banks, at period-end (%)



Stocul de active sub formă de *împrumuturi* a constituit 116,16 mil. USD (în creștere cu 0,6 la sută), acestea fiind majoritar acordate nerezidenților de către societățile nefinanciare și gospodării pe termen lung (88,4 la sută din total). *Creditele comerciale și avansurile* acordate de către agenții economici rezidenți nerezidenților, cu o pondere de 32,3 la sută în activele sub formă de alte investiții, au însumat 638,24 mil. USD (-3,3 la sută față de 31.12.2019).

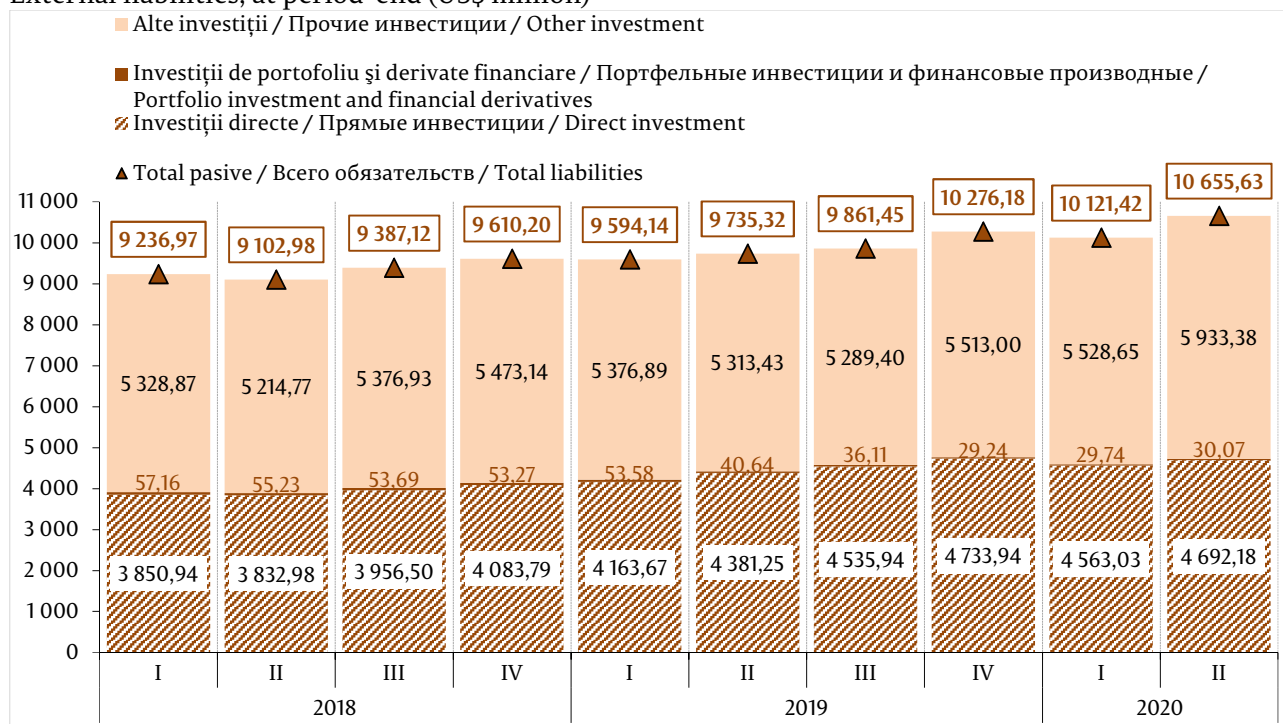
*Activele oficiale de rezervă* au constituit 3 193,55 mil. USD, în creștere față de finele anului precedent cu 4,4 la sută. Pe parcursul primei jumătăți a anului 2020, stocul activelor oficiale de rezervă s-a majorat pe seama fluxului net înregistrat în balanța de plăți cu 143,51 mil. USD (calculat la rata de schimb zilnică), modificărilor de preț ale titlurilor de valoare și ale aurului monetar cu 3,23 mil. USD. Fluctuația ratelor de schimb ale valutilor originale față de dolarul SUA a influențat activele oficiale de rezervă în sensul diminuării cu 12,82 mil. USD.



**b) Structura pasivelor externe pe categorii funcționale**  
**Структура обязательств по функциональным категориям**  
**Structure of external liabilities by functional categories**

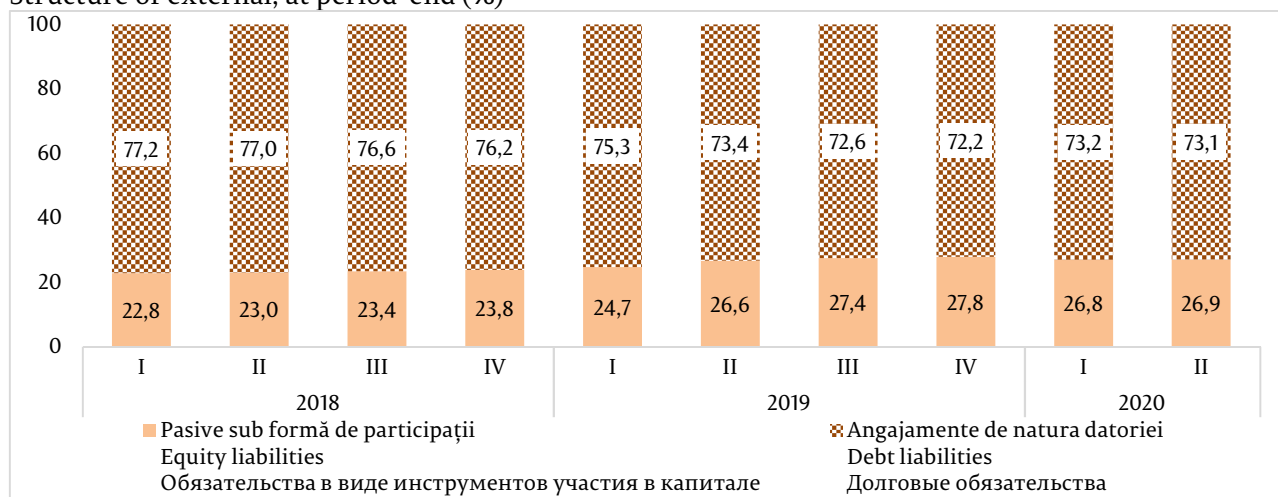
În structura *pasivelor externe* au predominat alte investiții cu o pondere de 55,7 la sută și investițiile directe cu 44,0 la sută, iar investițiile de portofoliu cu derivatele financiare au avut cea mai scăzută pondere de 0,3 la sută (diagrama 43).

**Diagrama 43. Pasivele externe, la sfârșit de perioadă (mil. USD)**  
Внешние обязательства по состоянию на конец периода (млн. долларов США)  
External liabilities, at period-end (US\$ million)



Ponderea pasivelor sub formă de participații la capital și acțiuni (atât din cadrul investițiilor de portofoliu, cât și din cadrul investițiilor directe) a constituit 26,9 la sută din stocul total. Cea mai mare parte a pasivelor (73,1 la sută) a revenit celor generatoare de datorie (d. 44).

**Diagrama 44. Structura pasivelor externe, la sfârșit de perioadă (%)**  
Структура обязательств по состоянию на конец периода (%)  
Structure of external, at period-end (%)



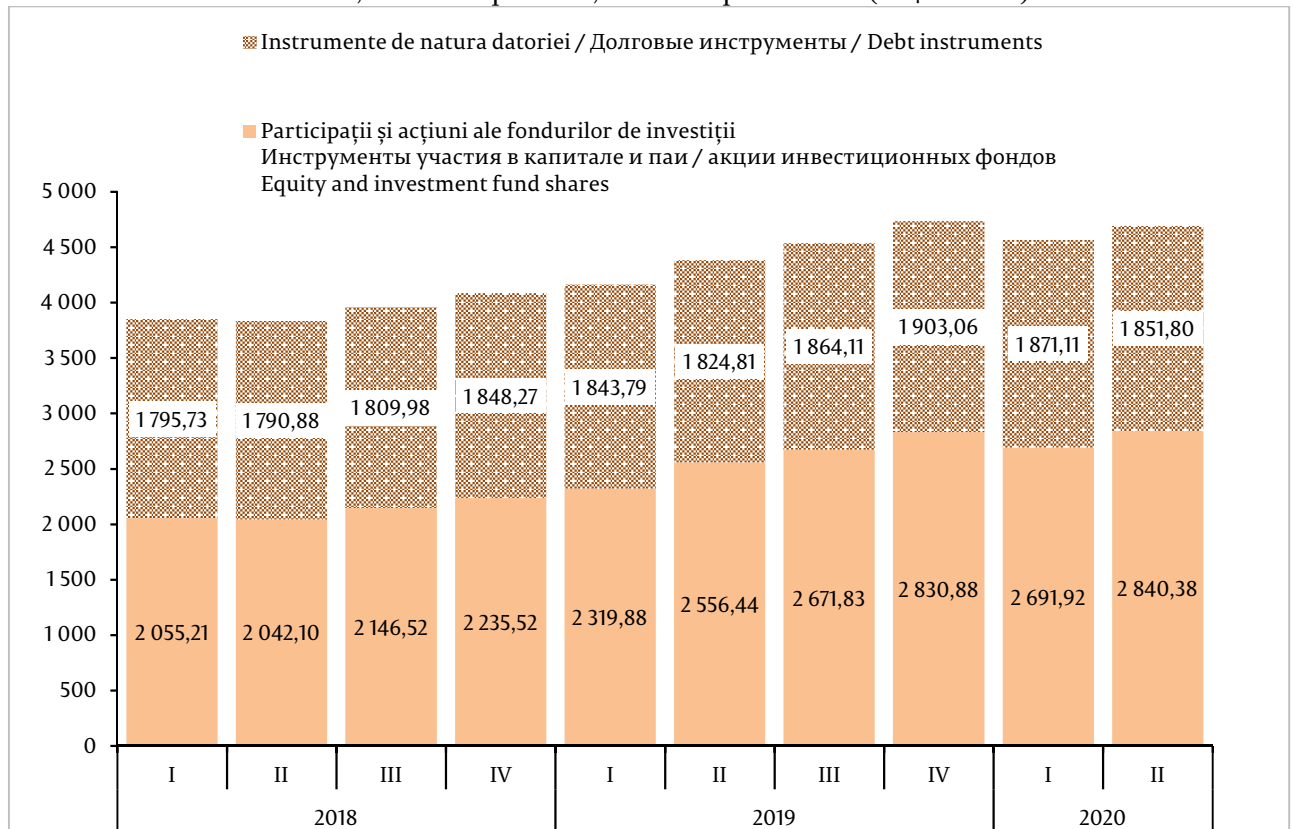
Stocul total de pasive sub formă de *investiții directe* acumulat la 30.06.2020 a fost evaluat la 4 692,18 mil. USD (în descreștere cu 0,9 la sută față de 31.12.2019). Diminuarea poziției pasivelor de investiții directe a rezultat din alte schimbări (-27,48 mil. USD), fluctuația ratelor de schimb ale valutelor originale față de dolarul SUA (-7,93 mil. USD) și a prețurilor acțiunilor (-6,52 mil. USD). Totodată, intrările efective nete de 0,17 mil. USD au influențat poziția pasivelor de investiții directe în sensul majorării.

Ponderea participațiilor și a acțiunilor fondurilor de investiții în stocul total de pasive sub formă de investiții directe este superioară celei a instrumentelor de natura datoriei (60,5 la sută, față de 39,5 la sută) (diagrama 45). Componenta instrumentelor de natura datoriei este mixtă: 1 088,18 mil. USD reprezintă stocul împrumuturilor contractate de la investitorii străini direcți, 197,03 mil. USD sunt angajamente sub formă de credite comerciale și avansuri și 566,59 mil. USD sunt alte datorii față de investitorii străini direcți.

#### Diagrama 45. Investițiile directe, pasive, componentele de bază, stoc\* la sfârșit de perioadă (mil. USD)

Прямые инвестиции, обязательства, основные компоненты, остаток\* на конец периода (млн. долл. США)

Direct investment liabilities, main components, stock\* at period-end (US\$ million)



\* stocuri calculate conform valorii de bilanț

\* остатки, отраженные по методу оценки "собственные средства по балансовой стоимости"

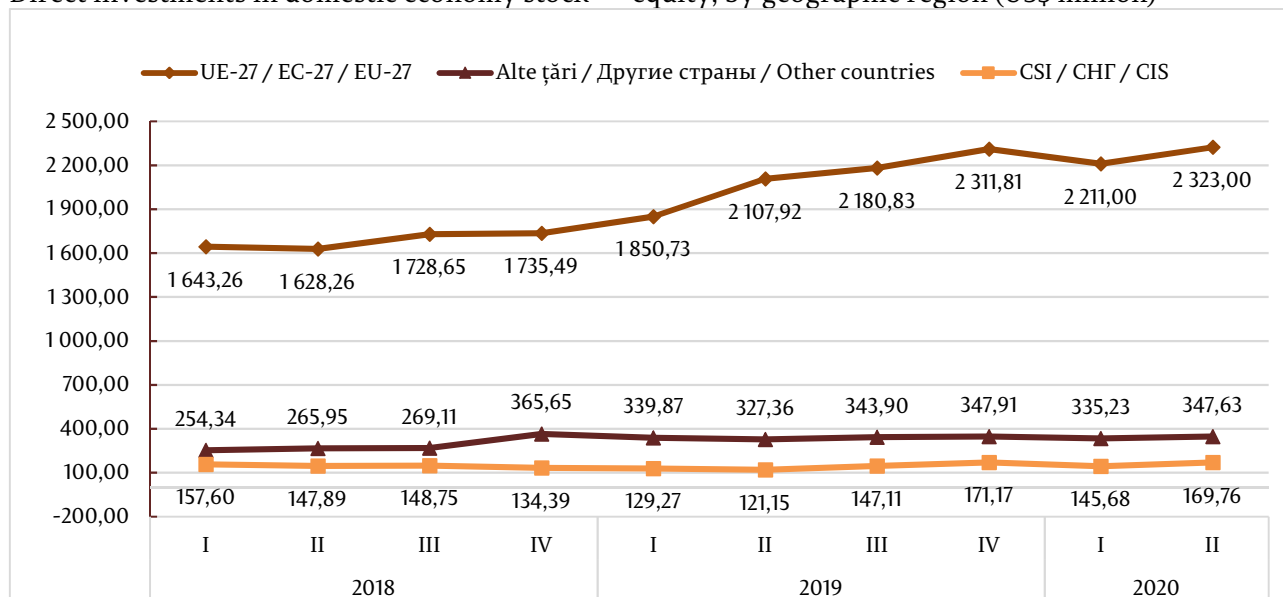
\* stocks calculated according to the own funds at book value method

În distribuția geografică a investițiilor directe sub formă de participații și acțiuni acumulate, investitorilor din țările UE-27 le-a revenit ponderea majoritară de 81,8 la sută. Investitorii din țările CSI au deținut o pondere de 6,0 la sută din totalul capitalului propriu acumulat, iar cei proveniți din alte țări – de 12,2 la sută (diagrama 46).

**Diagrama 46. Stocul investițiilor directe\*, capital propriu, pe zone geografice (mil. USD)**

Прямые инвестиции\* – собственный капитал - по регионам (млн. долл. США)

Direct investments in domestic economy stock\* – equity, by geographic region (US\$ million)



\* stocuri calculate conform valorii de bilanț, distribuția pe țări în baza investitorului nemijlocit

\* остатки, отраженные по методу оценки "собственные средства по балансовой стоимости", распределение по странам в соответствии с непосредственным инвестором

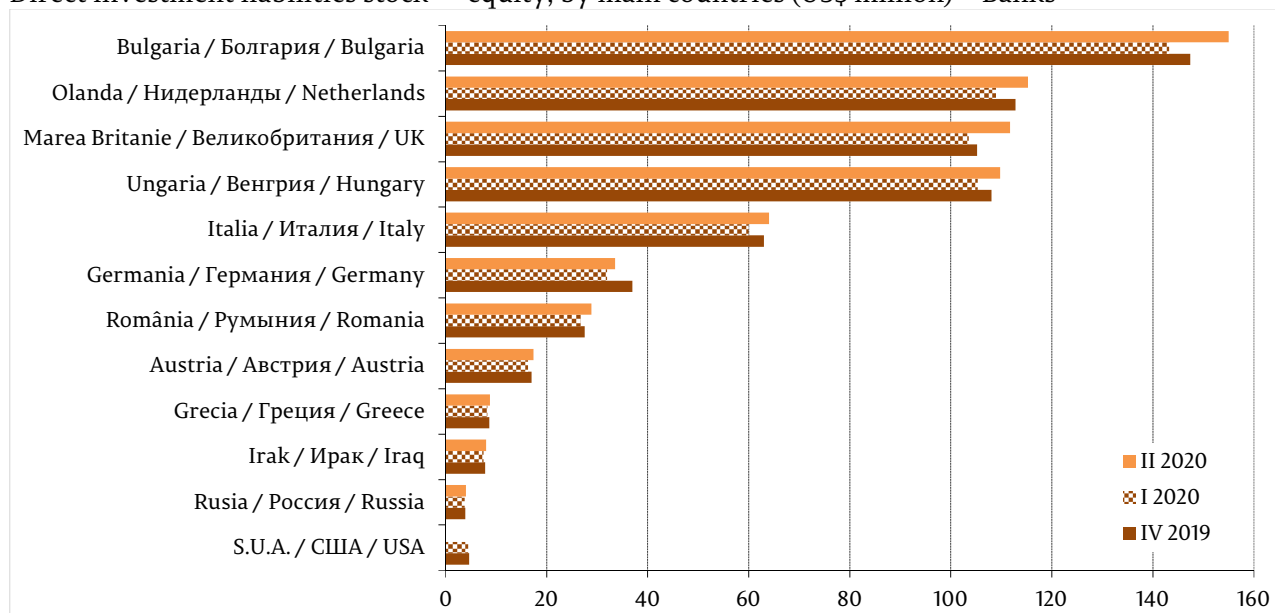
\* stocks calculated according to the own funds at book value method, by immediate investor's country

Repartiția stocului de pasive de investiții directe sub formă de participații și acțiuni acumulate, în dinamică pe principalele țări, este reflectată în diagramele 47 și 48.

**Diagrama 47. Stocul investițiilor directe\*, capital propriu acumulat, pe principalele țări (mil. USD) – Sectorul bancar**

Прямые инвестиции\*, накопленный собственный капитал, основные страны (млн. долларов США) - Банковский сектор

Direct investment liabilities stock\* - equity, by main countries (US\$ million) – Banks



\* stocuri calculate conform valorii de bilanț, distribuția pe țări în baza investitorului nemijlocit

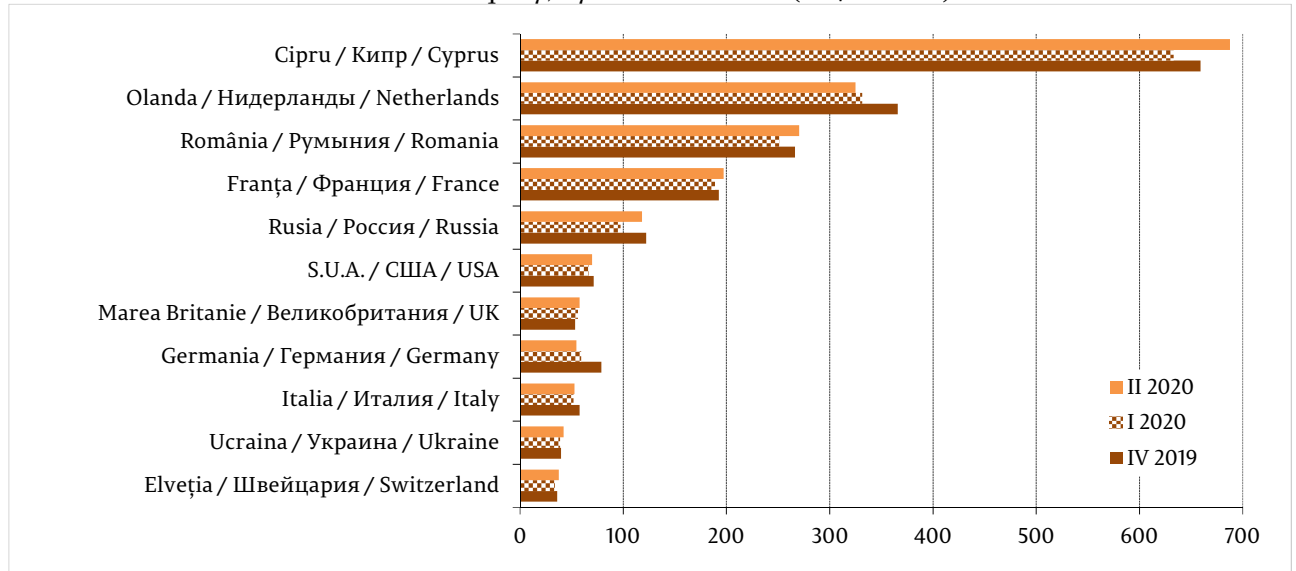
\* остатки, отраженные по методу оценки "собственные средства по балансовой стоимости", распределение по странам в соответствии с непосредственным инвестором

\* stocks calculated according to the own funds at book value method, by immediate investor's country

### Diagrama 48. Stocul investițiilor directe\*, capital propriu acumulat, pe principalele țări (mil. USD) – Alte sectoare

Прямые инвестиции\*, накопленный собственный капитал, основные страны (млн. долларов США) - Другие секторы

Direct investment liabilities stock\* - equity, by main countries (US\$ million) – Other sectors



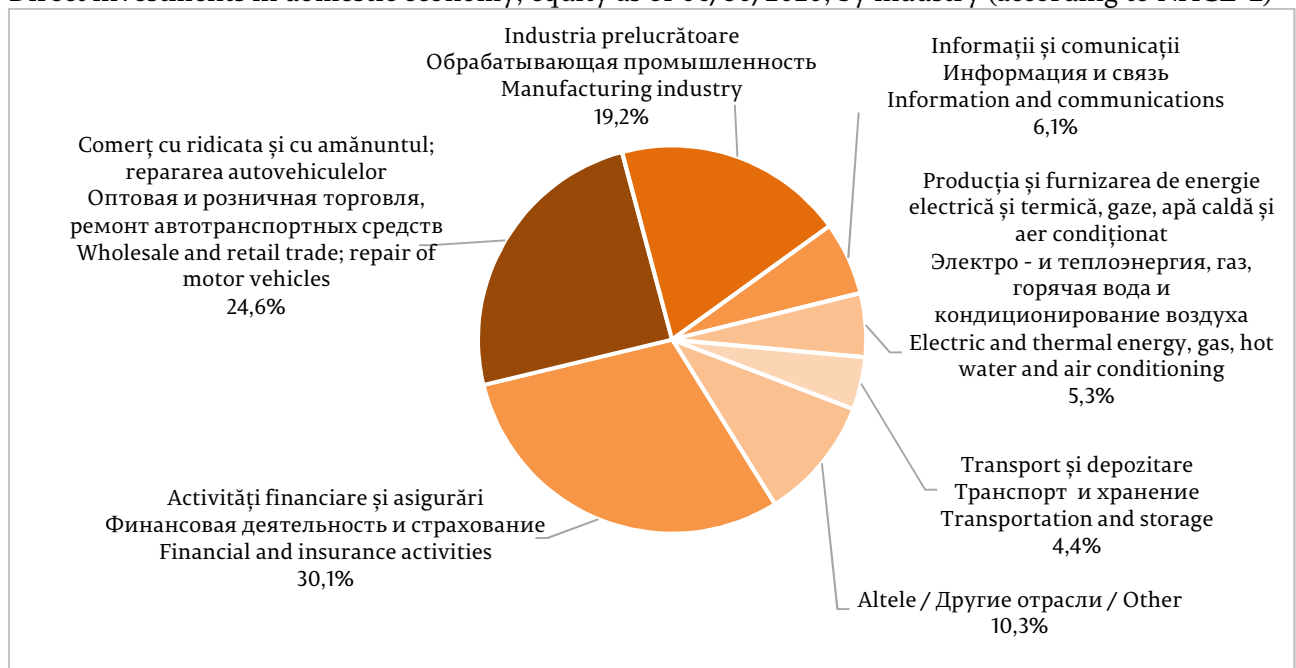
\* stocuri calculate conform valorii de bilanț, distribuția pe țări în baza investitorului nemijlocit / \* остатки, отраженные по методу оценки "собственные средства по балансовой стоимости", распределение по странам в соответствии с непосредственным инвестором / \* stocks calculated according to the own funds at book value method, by immediate investor's country

Repartiția stocului de investiții directe sub formă de participații pe activități economice este reflectată în diagrama 49.

### Diagrama 49. Investițiile directe, capital propriu acumulat la 30.06.2020, pe activități economice (conform CAEM-2)

Прямые инвестиции - собственный капитал, накопленный по состоянию на 30.06.2020 г., по отраслям (согласно КЭДМ-2)

Direct investments in domestic economy, equity as of 06/30/2020, by industry (according to NACE-2)



Notă: Date estimate / Примечание: Оценочные данные / Note: Estimated data

Pasivele sub formă de *investiții de portofoliu și derivate financiare* sunt în proporție de 29,6 la sută ale societăților care acceptă depozite, exclusiv banca centrală. Poziția totală în proporție de 85,7 la sută este constituită din participațiile nerezidenților sub 10 la sută în capitalul propriu al entităților economice din Moldova.

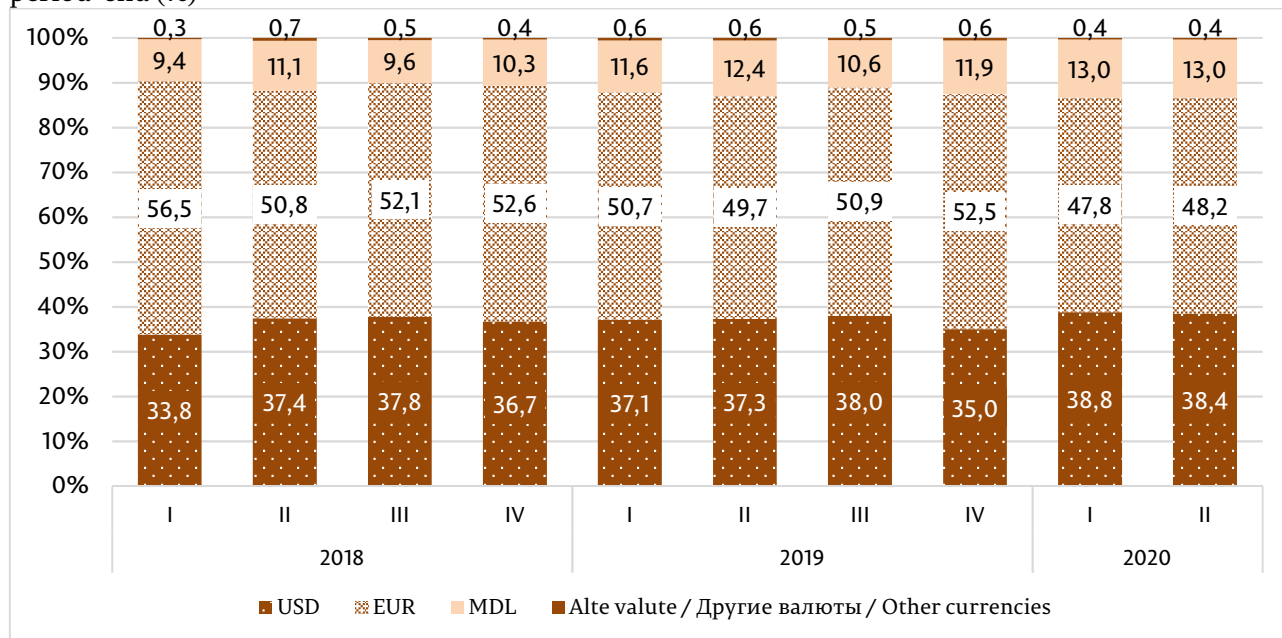
Componenta cu ponderea majoritară (55,7 la sută) în pasivele externe ale țării – *alte investiții* – a constituit 5 933,38 mil. USD la 30.06.2020, în creștere cu 7,6 la sută de la începutul anului. Alte investiții au constat în proporție de 63,7 la sută din împrumuturi, 29,9 la sută – credite comerciale și avansuri, 2,7 la sută – alocări de DST, 2,2 la sută – numerar și depozite și 1,5 la sută – alte pasive. Comparativ cu finele anului 2019, stocul de împrumuturi s-a majorat cu 10,5 la sută, stocul de credite comerciale - cu 3,9 la sută, în timp ce stocul de alte pasive s-a diminuat cu 2,2 la sută, stocul de numerar și depozite - cu 1,5 la sută, stocul de alocări de DST – cu 0,2 la sută.

La 30.06.2020, stocul pasivelor sub formă de *numerar și depozite* al băncilor licențiate a fost preponderent în euro, cu o pondere de 48,2 la sută, în descreștere comparativ cu finele anului 2019 cu 4,3 p.p. Ponderea pasivelor în dolari SUA s-a majorat până la 38,4 la sută, și a celor în lei moldovenești – până la 13,0 la sută, față de sfârșitul anului precedent (diagrama 50).

#### Diagrama 50. Structura valutară a pasivelor externe sub formă de numerar și depozite ale băncilor licențiate, la sfârșit de perioadă (%)

Валютная структура внешних обязательств в виде наличной валюты и депозитов лицензированных банков, по состоянию на конец периода (%)

Currency composition of external liabilities of currency and deposits held by authorized banks, at period-end (%)



## 2. Structura activelor financiare și a pasivelor externe pe sectoare instituționale

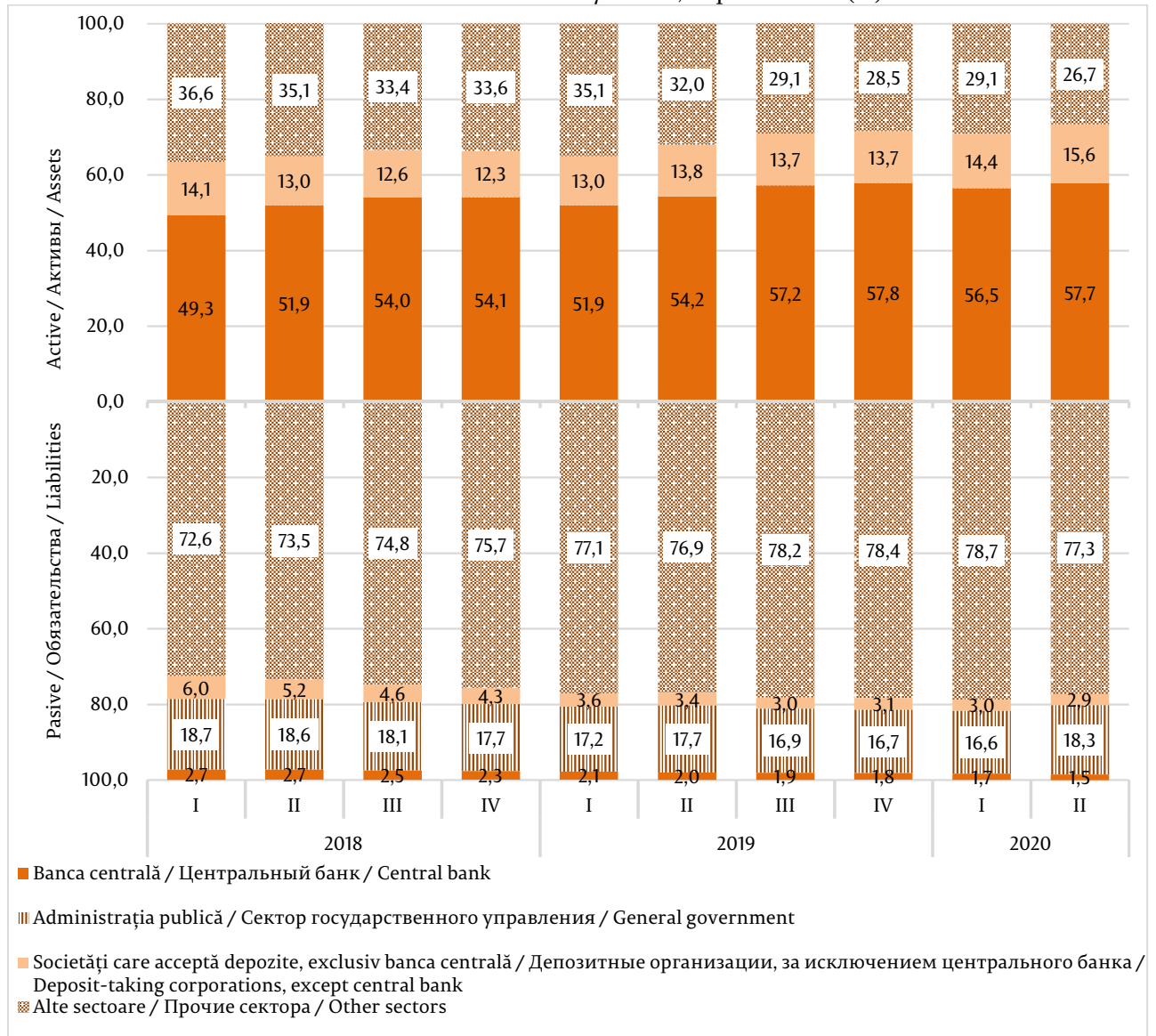
### Структура внешних финансовых активов и обязательств по секторам

### Structure of external financial assets and liabilities by institutional sectors

Structura pe *sectoare instituționale* a activelor și pasivelor externe ale țării, la situația din 30.06.2020, este prezentată în diagrama 51.

### Diagrama 51. Structura sectorială a activelor financiare și a pasivelor, la sfârșit de perioadă (%)

Внешние финансовые активы и обязательства по состоянию на конец периода, по секторам (%)  
Structure of external financial assets and liabilities by sector, at period-end (%)



Ponderea principală în totalul activelor externe este deținută constant de *BNM* (57,7 la sută), urmată de *alte sectoare* (26,7 la sută) și de sectorul *societăți care acceptă depozite* (15,6 la sută). Stocul activelor financiare al sectorului *societăți care acceptă depozite* a înregistrat o majorare cu 19,5 la sută, iar al *BNM* - cu 4,4 la sută. Stocul activelor financiare al *altor sectoare* s-a diminuat cu 2,3 la sută.

În pasivele externe, distribuția sectorială, de asemenea, este stabilă, *altor sectoare* le revine în continuare ponderea majoritară, care la 30.06.2020 a constituit 77,3 la sută. Sectorul *administrația publică* deține 18,3 la sută, sectorul *societăți care acceptă depozite* - 2,9 la sută, iar *BNM* - 1,5 la sută. Comparativ cu finele anului 2019, stocul angajamentelor externe al *BNM* a scăzut cu 11,1 la sută, al sectorului *societăți care acceptă depozite* - cu 1,3 la sută, în timp ce stocul sectorului *administrația publică* s-a majorat cu 13,7 la sută și cel al *altor sectoare* - cu 2,1 la sută.

### 3. Structura activelor financiare și a pasivelor externe, pe scadențe

#### Структура внешних финансовых активов и обязательств по срокам погашения

#### Structure of external financial assets and liabilities by maturity

Structura pe scadențe a activelor arată prevalența celor pe termen scurt, al căror raport la activele pe termen lung reprezintă 1,52 la 1 (diagrama 52). Astfel, în totalul *creanțelor* predomină cele *pe termen scurt* cu o pondere de 60,3 la sută, alcătuite în mare parte, din alte investiții – 54,3 la sută și din active de rezervă (numerar și depozite, aur monetar) – 44,9 la sută. Creanțele *pe termen lung* au avut o pondere de 39,7 la sută din total. Activele oficiale de rezervă pe termen lung (titluri de valoare pe termen lung, DST și poziția de rezervă la FMI), cu un stoc de 1 695,86 mil. USD, dețin 77,2 la sută din totalul activelor pe termen lung, urmate de investițiile directe (14,7 la sută), alte investiții (7,6 la sută) și de investițiile de portofoliu (0,6 la sută).

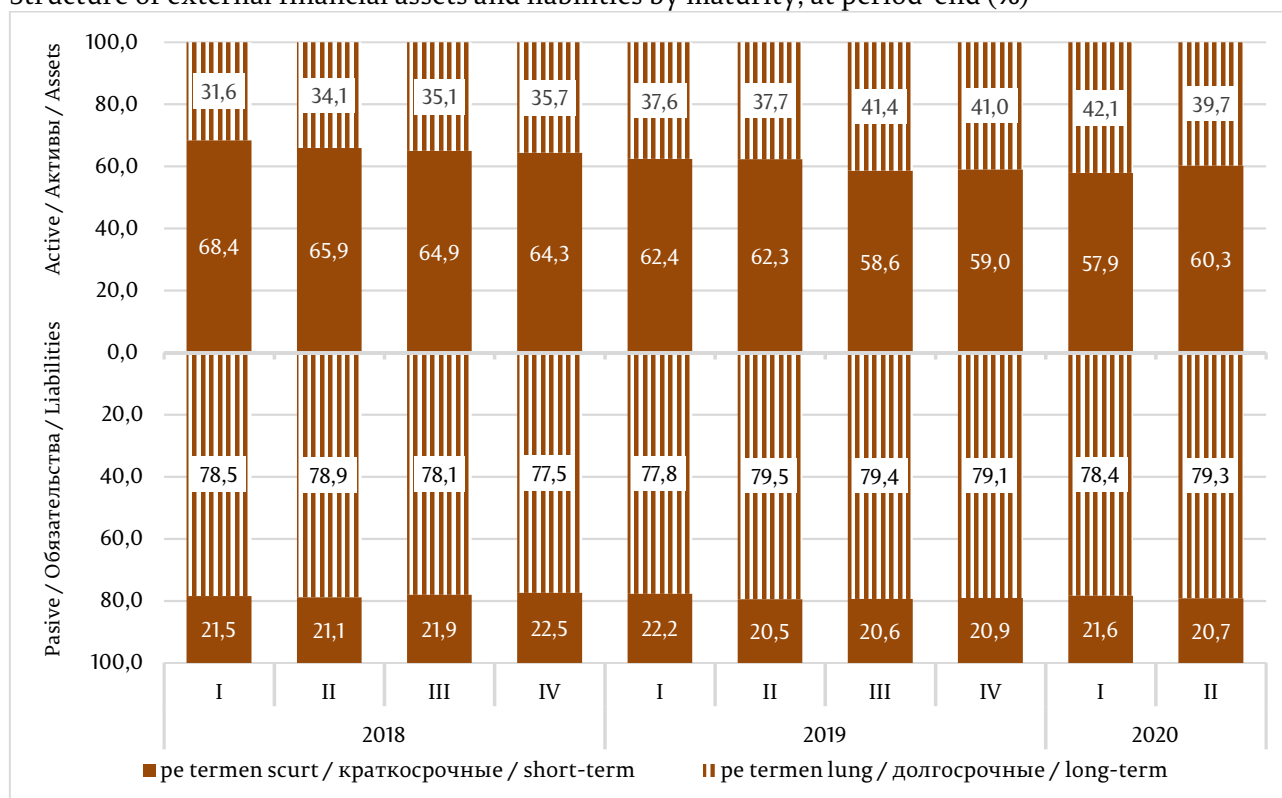
Structura *pasivelor* externe arată prevalența considerabilă a angajamentelor pe termen lung, al căror raport la cele pe termen scurt reprezintă 3,82 la 1. Respectiv, ponderea principală le revine *pasivelor pe termen lung* (79,3 la sută), pe când cele *pe termen scurt* dețin o pondere de 20,7 la sută. Stocul angajamentelor pe termen scurt a crescut cu 2,7 la sută, iar al celor pe termen lung – cu 3,9 la sută.

Angajamentele pe termen lung sunt reprezentate, în principal, de investițiile directe (53,2 la sută) și de alte investiții (46,5 la sută). Angajamentele pe termen scurt sunt reprezentate, preponderent, de alte investiții (90,9 la sută), dar și de investițiile directe (8,9 la sută).

#### Diagrama 52. Structura activelor și pasivelor financiare, pe scadențe, la sfârșit de perioadă (%)

Структура финансовых активов и обязательств по срокам погашения, по состоянию на конец периода (%)

Structure of external financial assets and liabilities by maturity, at period-end (%)



#### 4. Structura activelor financiare și a pasivelor externe, pe valute

#### Структура внешних финансовых активов и обязательств, по валютам

#### Structure of external financial assets and liabilities, by currencies

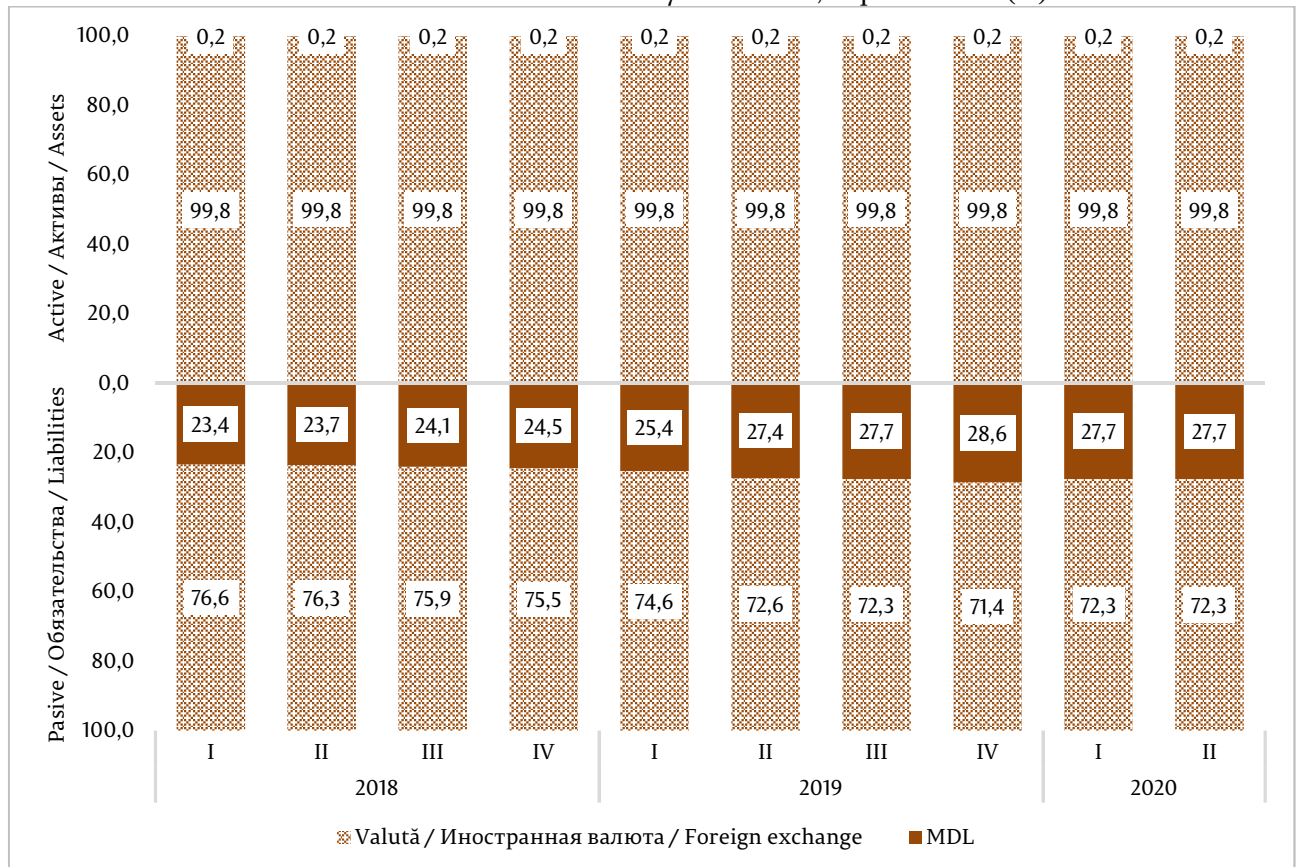
Structura valutară a *activelor* financiare este constantă în dinamică (diagrama 53), în totalul creanțelor predomină cele denuminate în *valute străine* cu 99,8 la sută, iar creanțele în *lei moldovenești* au o pondere de 0,2 la sută.

În structura *pasivelor* externe, ponderea principală le revine, la fel, celor denuminate în *valute străine* – 72,3 la sută, iar pasivele în *lei moldovenești* dețin o pondere de 27,7 la sută.

#### Diagrama 53. Structura activelor financiare și pasivelor, pe valute, la sfârșit de perioadă (%)

Структура финансовых активов и обязательств по валютам, по состоянию на конец периода (%)

Structure of external financial assets and liabilities by currencies, at period-end (%)





**Tabelul 22. Poziția investițională internațională (MBP6) a Republicii Moldova (mil. USD)**

 Международная инвестиционная позиция (РПБ6) Республики Молдова (млн. долларов США)  
 International investment position (BPM6) of the Republic of Moldova (US\$ million)

	31.03. 2019	30.06. 2019	30.09. 2019	31.12. 2019	31.03. 2020	30.06. 2020
<b>Poziția investițională internațională netă</b>	<b>-4 154,60</b>	<b>-4 359,94</b>	<b>-4 713,02</b>	<b>-4 985,71</b>	<b>-4 901,63</b>	<b>-5 124,91</b>
<b>Международная инвестиционная позиция, чистая</b>						
<b>Net international investment position</b>						
<b>Active / Активы / Assets</b>	<b>5 439,54</b>	<b>5 375,38</b>	<b>5 148,43</b>	<b>5 290,47</b>	<b>5 219,79</b>	<b>5 530,72</b>
<i>Investiții directe</i>	<i>298,48</i>	<i>312,21</i>	<i>320,06</i>	<i>332,41</i>	<i>338,49</i>	<i>342,38</i>
<i>Прямые инвестиции</i>						
<i>Direct investment</i>						
Participații și acțiuni	231,00	239,24	246,37	257,18	259,57	263,16
Инструменты участия в капитале и акции						
Equity and shares						
Instrumente de natura datoriei	67,48	72,97	73,69	75,23	78,92	79,22
Долговые инструменты						
Debt instruments						
<i>Investiții de portofoliu și derivate financiare</i>	<i>10,71</i>	<i>15,09</i>	<i>15,09</i>	<i>15,20</i>	<i>15,22</i>	<i>16,44</i>
<i>Портфельные инв. и производные фин. инструменты</i>						
<i>Portfolio investment and financial derivatives</i>						
<i>Alte investiții</i>	<i>2 306,06</i>	<i>2 134,37</i>	<i>1 871,28</i>	<i>1 883,23</i>	<i>1 917,37</i>	<i>1 978,35</i>
<i>Прочие инвестиции</i>						
<i>Other investment</i>						
Alte participații la capital	0,56	0,56	0,56	0,56	0,56	0,56
Прочие инструменты участия в капитале						
Other equity						
Numerar și depozite	1 424,94	1 308,61	1 109,96	1 097,96	1 164,47	1 214,37
Наличная валюта и депозиты						
Currency and deposits						
Împrumuturi / Ссуды и займы / Loans	108,04	116,20	118,72	115,48	119,52	116,16
Кредиты коммерческие и авансы						
Trade credits and advances						
Alte creanțe	9,02	9,02	9,02	9,02	9,02	9,02
Прочая дебиторская задолженность						
Other accounts receivable						
<i>Active de rezervă</i>	<i>2 824,29</i>	<i>2 913,71</i>	<i>2 942,00</i>	<i>3 059,63</i>	<i>2 948,71</i>	<i>3 193,55</i>
<i>Резервные активы</i>						
<i>Reserve assets</i>						
<b>Pasive / Обязательства / Liabilities</b>	<b>9 594,14</b>	<b>9 735,32</b>	<b>9 861,45</b>	<b>10 276,18</b>	<b>10 121,42</b>	<b>10 655,63</b>
<i>Investiții directe / Прямые инвестиции / Direct investment</i>	<i>4 163,67</i>	<i>4 381,25</i>	<i>4 535,94</i>	<i>4 733,94</i>	<i>4 563,03</i>	<i>4 692,18</i>
Participații și acțiuni	2 319,88	2 556,44	2 671,83	2 830,88	2 691,92	2 840,38
Инструменты участия в капитале и акции						
Equity and shares						
Instrumente de natura datoriei	1 843,79	1 824,81	1 864,11	1 903,06	1 871,11	1 851,80
Долговые инструменты						
Debt instruments						
<i>Investiții de portofoliu și derivate financiare</i>	<i>53,58</i>	<i>40,64</i>	<i>36,11</i>	<i>29,24</i>	<i>29,74</i>	<i>30,07</i>
<i>Портфельные инв. и производные фин. инструменты</i>						
<i>Portfolio investment and financial derivatives</i>						
<i>Alte investiții / Прочие инвестиции / Other investment</i>	<i>5 376,89</i>	<i>5 313,43</i>	<i>5 289,40</i>	<i>5 513,00</i>	<i>5 528,65</i>	<i>5 933,38</i>
Numerar și depozite	130,61	134,45	125,45	134,61	126,74	132,60
Наличная валюта и депозиты						
Currency and deposits						
Împrumuturi / Ссуды и займы / Loans	3 297,43	3 359,59	3 309,94	3 420,77	3 410,72	3 779,21
Кредиты коммерческие и авансы						
Trade credits and advances						
Alte angajamente - altele	86,34	85,34	87,20	90,41	89,41	88,41
Прочая кредиторская задолженность						
Other accounts payable						
Alocări de DST	163,40	163,64	160,59	162,78	161,33	162,42
Специальные права заимствования						
SDR allocations						

Anexa 11. Poziția investițională internațională a Republicii Moldova, pentru perioada 31.03.2017 - 30.06.2020, sinteza generală (MBP6)

	31.03. 2017	30.06. 2017	30.09. 2017	31.12. 2017	31.03. 2018	30.06. 2018	30.09. 2018	31.12. 2018	31.03. 2019	30.06. 2019	30.09. 2019	31.12. 2019	31.03. 2020	30.06. 2020
<b>Poziția investițională internațională netă</b>	<b>-2 288,37</b>	<b>-2 683,81</b>	<b>-2 916,87</b>	<b>-3 093,10</b>	<b>-3 398,77</b>	<b>-3 517,97</b>	<b>-3 791,06</b>	<b>-4 072,69</b>	<b>-4 154,60</b>	<b>-4 359,94</b>	<b>-4 713,02</b>	<b>-4 985,71</b>	<b>-4 901,63</b>	<b>-5 124,91</b>
<b>Active</b>	<b>5 357,91</b>	<b>5 469,26</b>	<b>5 627,95</b>	<b>5 722,70</b>	<b>5 838,20</b>	<b>5 585,01</b>	<b>5 596,06</b>	<b>5 537,51</b>	<b>5 439,54</b>	<b>5 375,38</b>	<b>5 148,43</b>	<b>5 290,47</b>	<b>5 219,79</b>	<b>5 530,72</b>
<b>Investiții directe</b>	<b>249,08</b>	<b>257,34</b>	<b>261,99</b>	<b>258,28</b>	<b>268,31</b>	<b>258,96</b>	<b>298,66</b>	<b>292,17</b>	<b>298,48</b>	<b>312,21</b>	<b>320,06</b>	<b>332,41</b>	<b>338,49</b>	<b>342,38</b>
Participații la capital și acțiuni ale fondurilor de investiții	179,48	183,61	185,80	188,17	190,87	193,75	217,10	221,76	231,00	239,24	246,37	257,18	259,57	263,16
Investitorul direct în întreprinderea cu investiții directe	179,48	183,61	185,80	188,17	190,87	193,75	217,10	221,76	231,00	239,24	246,37	257,18	259,57	263,16
Instrumente de natura datoriei	69,60	73,73	76,19	70,11	77,44	65,21	81,56	70,41	67,48	72,97	73,69	75,23	78,92	79,22
Investitorul direct în întreprinderea cu investiții directe	32,20	32,17	33,68	33,71	34,40	32,65	35,92	37,39	37,82	41,01	41,71	43,66	43,89	44,39
Întreprinderea cu investiții directe în investitorul său direct (investiție inversă)	37,40	41,56	42,51	36,40	43,04	32,56	45,64	33,02	29,66	31,96	31,98	31,57	35,03	34,83
Împrumuturi	49,94	54,12	54,81	48,70	55,40	44,96	59,19	46,29	43,59	51,03	53,80	54,47	59,25	59,07
Investitorul direct în întreprinderea cu investiții directe	12,54	12,56	12,30	12,30	12,36	12,40	13,55	13,27	13,93	19,07	21,82	22,90	24,22	24,24
Întreprinderea cu investiții directe în investitorul său direct (investiție inversă)	37,40	41,56	42,51	36,40	43,04	32,56	45,64	33,02	29,66	31,96	31,98	31,57	35,03	34,83
Credite comerciale	19,66	19,61	21,38	21,41	22,04	20,25	22,37	24,12	23,89	21,94	19,89	20,76	19,67	20,15
Investitorul direct în întreprinderea cu investiții directe	19,66	19,61	21,38	21,41	22,04	20,25	22,37	24,12	23,89	21,94	19,89	20,76	19,67	20,15
<b>Investiții de portofoliu</b>	<b>3,99</b>	<b>4,87</b>	<b>4,97</b>	<b>4,97</b>	<b>3,81</b>	<b>4,05</b>	<b>4,05</b>	<b>6,65</b>	<b>6,71</b>	<b>11,09</b>	<b>11,09</b>	<b>11,20</b>	<b>11,22</b>	<b>12,44</b>
Participații și acțiuni ale fondurilor de investiții	2,56	3,30	3,31	3,31	2,15	2,39	2,39	2,69	2,75	2,60	2,60	2,71	2,73	3,95
Societăți care acceptă depozite, exclusiv banca centrală	0,02	0,02	0,02	0,02	0,02	0,02	0,02	0,02	0,02	0,02	0,02	0,02	0,02	0,01
Administrația publică	0,39	0,39	0,39	0,39	0,39	0,39	0,39	0,39	0,39	0,39	0,39	0,39	0,39	0,39
Alte sectoare	2,15	2,89	2,90	2,90	1,74	1,98	1,98	2,28	2,34	2,19	2,19	2,30	2,32	3,55
Societăți nefinanciare, gospodăriile populației și IFSLISGP	2,15	2,89	2,90	2,90	1,74	1,98	1,98	2,28	2,34	2,19	2,19	2,30	2,32	3,55
Titluri de creanță	1,43	1,57	1,66	1,66	1,66	1,66	1,66	3,96	3,96	8,49	8,49	8,49	8,49	8,49
Societăți care acceptă depozite, exclusiv banca centrală	1,43	1,57	1,66	1,66	1,66	1,66	1,66	3,96	3,96	8,49	8,49	8,49	8,49	8,49
Pe termen scurt														
Pe termen lung	1,43	1,57	1,66	1,66	1,66	1,66	1,66	3,96	3,96	8,49	8,49	8,49	8,49	8,49
<b>Derivate financiare (altele decât rezervele) și opțiuni pe acțiuni ale angajaților</b>	<b>4,00</b>	<b>4,00</b>	<b>4,00</b>	<b>4,00</b>	<b>4,00</b>	<b>4,00</b>	<b>4,00</b>	<b>4,00</b>	<b>4,00</b>	<b>4,00</b>	<b>4,00</b>	<b>4,00</b>	<b>4,00</b>	<b>4,00</b>
Societăți care acceptă depozite, exclusiv banca centrală	4,00	4,00	4,00	4,00	4,00	4,00	4,00	4,00	4,00	4,00	4,00	4,00	4,00	4,00

	31.03. 2017	30.06. 2017	30.09. 2017	31.12. 2017	31.03. 2018	30.06. 2018	30.09. 2018	31.12. 2018	31.03. 2019	30.06. 2019	30.09. 2019	31.12. 2019	31.03. 2020	30.06. 2020
Derivate financiare (altele decât rezervele)	4,00	4,00	4,00	4,00	4,00	4,00	4,00	4,00	4,00	4,00	4,00	4,00	4,00	4,00
Contracte de tip forward	4,00	4,00	4,00	4,00	4,00	4,00	4,00	4,00	4,00	4,00	4,00	4,00	4,00	4,00
<b>Alte investiții</b>	<b>2 844,39</b>	<b>2 814,31</b>	<b>2 727,58</b>	<b>2 652,19</b>	<b>2 686,90</b>	<b>2 418,22</b>	<b>2 268,17</b>	<b>2 239,51</b>	<b>2 306,06</b>	<b>2 134,37</b>	<b>1 871,28</b>	<b>1 883,23</b>	<b>1 917,37</b>	<b>1 978,35</b>
<b>Alte participații la capital</b>	<b>0,56</b>	<b>0,56</b>	<b>0,56</b>	<b>0,56</b>	<b>0,56</b>	<b>0,56</b>	<b>0,56</b>	<b>0,56</b>	<b>0,56</b>	<b>0,56</b>	<b>0,56</b>	<b>0,56</b>	<b>0,56</b>	<b>0,56</b>
<b>Numerar și depozite</b>	<b>2 091,70</b>	<b>2 064,68</b>	<b>1 919,60</b>	<b>1 843,51</b>	<b>1 860,27</b>	<b>1 649,95</b>	<b>1 433,92</b>	<b>1 349,73</b>	<b>1 424,94</b>	<b>1 308,61</b>	<b>1 109,96</b>	<b>1 097,96</b>	<b>1 164,47</b>	<b>1 214,37</b>
Societăți care acceptă depozite, exclusiv banca centrală	527,63	599,40	704,62	696,57	813,03	712,75	693,79	666,21	694,32	724,74	689,99	704,64	732,54	845,78
Din care: Poziții interbancare	527,63	599,40	704,62	696,57	813,03	712,75	693,79	666,21	694,32	724,74	689,99	704,64	732,54	845,78
Alte sectoare	1 564,07	1 465,28	1 214,98	1 146,94	1 047,24	937,20	740,13	683,52	730,62	583,87	419,97	393,32	431,93	368,59
Pe termen scurt	1 564,07	1 465,28	1 214,98	1 146,94	1 047,24	937,20	740,13	683,52	730,62	583,87	419,97	393,32	431,93	368,59
Societăți nefinanciare, gospodăriile populației și IFSLISGP	1 564,07	1 465,28	1 214,98	1 146,94	1 047,24	937,20	740,13	683,52	730,62	583,87	419,97	393,32	431,93	368,59
Pe termen scurt	1 564,07	1 465,28	1 214,98	1 146,94	1 047,24	937,20	740,13	683,52	730,62	583,87	419,97	393,32	431,93	368,59
Pe termen lung														
<b>Împrumuturi</b>	<b>107,99</b>	<b>107,84</b>	<b>109,84</b>	<b>111,08</b>	<b>108,96</b>	<b>109,80</b>	<b>108,06</b>	<b>108,09</b>	<b>108,04</b>	<b>116,20</b>	<b>118,72</b>	<b>115,48</b>	<b>119,52</b>	<b>116,16</b>
Societăți care acceptă depozite, exclusiv banca centrală	8,37	8,26	8,12	7,93	4,32	4,31	4,31	4,28	4,31	4,34	4,34	4,37	4,36	4,22
Pe termen scurt	0,01								0,03	0,06	0,06	0,05	0,04	0,03
Pe termen lung	8,36	8,26	8,12	7,93	4,32	4,31	4,31	4,28	4,28	4,28	4,28	4,32	4,32	4,19
Alte sectoare	99,62	99,58	101,72	103,15	104,64	105,49	103,75	103,81	103,73	111,86	114,38	111,11	115,16	111,94
Pe termen scurt	5,11	5,10	5,21	5,24	5,54	5,55	5,54	5,54	5,37	9,49	9,71	9,78	13,34	9,25
Pe termen lung	94,51	94,48	96,51	97,91	99,10	99,94	98,21	98,27	98,36	102,37	104,67	101,33	101,82	102,69
Societăți nefinanciare, gospodăriile populației și IFSLISGP	99,62	99,58	101,72	103,15	104,64	105,49	103,75	103,81	103,73	111,86	114,38	111,11	115,16	111,94
Pe termen scurt	5,11	5,10	5,21	5,24	5,54	5,55	5,54	5,54	5,37	9,49	9,71	9,78	13,34	9,25
Pe termen lung	94,51	94,48	96,51	97,91	99,10	99,94	98,21	98,27	98,36	102,37	104,67	101,33	101,82	102,69
<b>Credite comerciale și avansuri</b>	<b>635,12</b>	<b>632,21</b>	<b>688,56</b>	<b>688,02</b>	<b>708,09</b>	<b>648,89</b>	<b>716,61</b>	<b>772,11</b>	<b>763,50</b>	<b>699,98</b>	<b>633,02</b>	<b>660,21</b>	<b>623,80</b>	<b>638,24</b>
Alte sectoare	635,12	632,21	688,56	688,02	708,09	648,89	716,61	772,11	763,50	699,98	633,02	660,21	623,80	638,24
Pe termen scurt	613,41	610,50	659,70	658,61	667,88	610,45	675,43	729,23	720,30	657,29	592,30	613,83	575,56	587,36
Pe termen lung	21,71	21,71	28,86	29,41	40,21	38,44	41,18	42,88	43,20	42,69	40,72	46,38	48,24	50,88
Alte societăți financiare	6,41	6,62	6,94	7,76	8,28	8,33	8,38	8,48	8,51	8,31	8,18	8,02	7,94	7,79
Pe termen scurt	6,41	6,62	6,94	7,76	8,28	8,33	8,38	8,48	8,51	8,31	8,18	8,02	7,94	7,79
Societăți nefinanciare, gospodăriile populației și IFSLISGP	628,71	625,59	681,62	680,26	699,81	640,56	708,23	763,63	754,99	691,67	624,84	652,19	615,86	630,45
Pe termen scurt	607,00	603,88	652,76	650,85	659,60	602,12	667,05	720,75	711,79	648,98	584,12	605,81	567,62	579,57
Pe termen lung	21,71	21,71	28,86	29,41	40,21	38,44	41,18	42,88	43,20	42,69	40,72	46,38	48,24	50,88
<b>Alte creanțe - altele</b>	<b>9,02</b>	<b>9,02</b>	<b>9,02</b>	<b>9,02</b>	<b>9,02</b>	<b>9,02</b>	<b>9,02</b>	<b>9,02</b>	<b>9,02</b>	<b>9,02</b>	<b>9,02</b>	<b>9,02</b>	<b>9,02</b>	<b>9,02</b>
Alte sectoare	9,02	9,02	9,02	9,02	9,02	9,02	9,02	9,02	9,02	9,02	9,02	9,02	9,02	9,02
Pe termen scurt														
Pe termen lung	9,02	9,02	9,02	9,02	9,02	9,02	9,02	9,02	9,02	9,02	9,02	9,02	9,02	9,02
Societăți nefinanciare, gospodăriile populației și IFSLISGP	9,02	9,02	9,02	9,02	9,02	9,02	9,02	9,02	9,02	9,02	9,02	9,02	9,02	9,02

	31.03. 2017	30.06. 2017	30.09. 2017	31.12. 2017	31.03. 2018	30.06. 2018	30.09. 2018	31.12. 2018	31.03. 2019	30.06. 2019	30.09. 2019	31.12. 2019	31.03. 2020	30.06. 2020
Pe termen scurt														
Pe termen lung	9,02	9,02	9,02	9,02	9,02	9,02	9,02	9,02	9,02	9,02	9,02	9,02	9,02	9,02
<b>Active de rezervă</b>	<b>2 256,45</b>	<b>2 388,74</b>	<b>2 629,41</b>	<b>2 803,26</b>	<b>2 875,18</b>	<b>2 899,78</b>	<b>3 021,18</b>	<b>2 995,18</b>	<b>2 824,29</b>	<b>2 913,71</b>	<b>2 942,00</b>	<b>3 059,63</b>	<b>2 948,71</b>	<b>3 193,55</b>
Aur monetar	2,98	2,97	3,06	3,08	3,16	3,00	2,86	3,01	3,14	3,35	3,59	3,60	3,86	4,20
Lingouri de aur	2,98	2,97	3,06	3,08	3,16	3,00	2,86	3,01	3,14	3,35	3,59	3,60	3,86	4,20
Drepturi speciale de tragere	5,77	8,14	7,04	0,31	7,91	27,04	5,55	0,12	10,27	1,48	9,03	0,57	9,07	0,17
Poziția de rezervă la FMI	0,01	0,01	0,01	0,01	0,01	0,01	0,01	0,01	0,01	0,01	0,01	0,01	0,01	0,01
Alte active de rezervă	2 247,69	2 377,62	2 619,30	2 799,86	2 864,10	2 869,73	3 012,76	2 992,04	2 810,87	2 908,87	2 929,37	3 055,45	2 935,77	3 189,17
Numerar și depozite	1 037,57	1 137,69	1 350,10	1 459,81	1 426,79	1 384,21	1 490,41	1 441,93	1 205,89	1 345,70	1 277,76	1 370,17	1 240,11	1 490,49
Creaanțe cu autorități monetare	162,79	187,24	313,99	344,78	304,76	393,96	594,22	643,79	595,20	685,21	720,02	751,69	589,55	735,68
Creaanțe cu alte entități	874,78	950,45	1 036,11	1 115,03	1 122,03	990,25	896,19	798,14	610,69	660,49	557,74	618,48	650,56	754,81
Titluri de valoare	1 210,12	1 239,93	1 269,20	1 340,05	1 437,31	1 485,52	1 522,35	1 550,11	1 604,98	1 563,17	1 651,61	1 685,28	1 695,66	1 698,68
Titluri de creanță	1 210,12	1 239,93	1 269,20	1 340,05	1 437,31	1 485,52	1 522,35	1 550,11	1 604,98	1 563,17	1 651,61	1 685,28	1 695,66	1 698,68
Pe termen scurt					3,96	3,98		3,97	4,00					3,00
Pe termen lung	1 210,12	1 239,93	1 269,20	1 340,05	1 433,35	1 481,54	1 522,35	1 546,14	1 600,98	1 563,17	1 651,61	1 685,28	1 695,66	1 695,68
<b>Pasive</b>	<b>7 646,28</b>	<b>8 153,07</b>	<b>8 544,82</b>	<b>8 815,80</b>	<b>9 236,97</b>	<b>9 102,98</b>	<b>9 387,12</b>	<b>9 610,20</b>	<b>9 594,14</b>	<b>9 735,32</b>	<b>9 861,45</b>	<b>10 276,18</b>	<b>10 121,42</b>	<b>10 655,63</b>
<b>Investiții directe</b>	<b>3 035,47</b>	<b>3 325,01</b>	<b>3 505,50</b>	<b>3 628,30</b>	<b>3 850,94</b>	<b>3 832,98</b>	<b>3 956,50</b>	<b>4 083,79</b>	<b>4 163,67</b>	<b>4 381,25</b>	<b>4 535,94</b>	<b>4 733,94</b>	<b>4 563,03</b>	<b>4 692,18</b>
Participații și acțiuni ale fondurilor de investiții	1 384,40	1 640,36	1 792,24	1 873,62	2 055,21	2 042,10	2 146,52	2 235,52	2 319,88	2 556,44	2 671,83	2 830,88	2 691,92	2 840,38
Investitorul direct în întreprinderea cu investiții directe	1 384,40	1 640,36	1 792,24	1 873,62	2 055,21	2 042,10	2 146,52	2 235,52	2 319,88	2 556,44	2 671,83	2 830,88	2 691,92	2 840,38
Instrumente de natura datoriei	1 651,07	1 684,65	1 713,26	1 754,68	1 795,73	1 790,88	1 809,98	1 848,27	1 843,79	1 824,81	1 864,11	1 903,06	1 871,11	1 851,80
Investitorul direct în întreprinderea cu investiții directe	1 651,07	1 684,65	1 713,26	1 754,68	1 795,73	1 790,88	1 809,98	1 848,27	1 843,79	1 824,81	1 864,11	1 903,06	1 871,11	1 851,80
Împrumuturi	964,01	994,26	1 009,36	1 045,37	1 066,24	1 069,58	1 070,23	1 087,13	1 087,04	1 084,36	1 117,30	1 137,33	1 103,76	1 088,18
Investitorul direct în întreprinderea cu investiții directe	964,01	994,26	1 009,36	1 045,37	1 066,24	1 069,58	1 070,23	1 087,13	1 087,04	1 084,36	1 117,30	1 137,33	1 103,76	1 088,18
Credite comerciale	109,68	118,42	133,81	139,64	153,08	154,12	171,44	185,64	189,07	174,77	178,75	189,66	193,66	197,03
Investitorul direct în întreprinderea cu investiții directe	109,68	118,42	133,81	139,64	153,08	154,12	171,44	185,64	189,07	174,77	178,75	189,66	193,66	197,03
Alte angajamente	577,38	571,97	570,09	569,67	576,41	567,18	568,31	575,50	567,68	565,68	568,06	576,07	573,69	566,59
Investitorul direct în întreprinderea cu investiții directe	577,38	571,97	570,09	569,67	576,41	567,18	568,31	575,50	567,68	565,68	568,06	576,07	573,69	566,59
<b>Investiții de portofoliu</b>	<b>91,74</b>	<b>95,20</b>	<b>101,39</b>	<b>104,71</b>	<b>53,27</b>	<b>51,01</b>	<b>49,35</b>	<b>49,64</b>	<b>50,00</b>	<b>36,91</b>	<b>32,65</b>	<b>25,91</b>	<b>25,87</b>	<b>26,05</b>
Participații și acțiuni ale fondurilor de investiții	91,26	94,76	100,91	103,80	52,33	50,62	49,04	49,33	49,69	36,68	32,39	25,82	25,61	25,78
Societăți care acceptă depozite, exclusiv banca centrală	70,62	74,12	80,27	83,16	31,70	29,99	28,41	28,70	29,06	15,94	11,65	5,09	4,88	4,88
Alte sectoare	20,64	20,64	20,64	20,64	20,63	20,63	20,63	20,63	20,63	20,74	20,74	20,73	20,73	20,90
Alte societăți financiare														
Societăți nefinanciare, gospodăriile populației și IFSLISGP	20,64	20,64	20,64	20,64	20,63	20,63	20,63	20,63	20,63	20,74	20,74	20,73	20,73	20,90
Titluri de angajamente	0,48	0,44	0,48	0,91	0,94	0,39	0,31	0,31	0,31	0,23	0,26	0,09	0,26	0,27

	31.03. 2017	30.06. 2017	30.09. 2017	31.12. 2017	31.03. 2018	30.06. 2018	30.09. 2018	31.12. 2018	31.03. 2019	30.06. 2019	30.09. 2019	31.12. 2019	31.03. 2020	30.06. 2020
Administrația publică	0,48	0,44	0,45	0,88	0,91	0,36	0,24	0,24	0,24	0,16	0,19	0,02	0,19	0,20
Pe termen scurt	0,48	0,44	0,45	0,88	0,91	0,36	0,24	0,24	0,24	0,16	0,19	0,02	0,19	0,20
Alte sectoare			0,03	0,03	0,03	0,03	0,07	0,07	0,07	0,07	0,07	0,07	0,07	0,07
Pe termen lung			0,03	0,03	0,03	0,03	0,07	0,07	0,07	0,07	0,07	0,07	0,07	0,07
Societăți nefinanciare, gospodăriile populației și IFSLISGP			0,03	0,03	0,03	0,03	0,07	0,07	0,07	0,07	0,07	0,07	0,07	0,07
Pe termen lung			0,03	0,03	0,03	0,03	0,07	0,07	0,07	0,07	0,07	0,07	0,07	0,07
<b>Derivate financiare (altele decât rezervele) și opțiuni pe acțiuni ale angajaților</b>	<b>4,49</b>	<b>4,74</b>	<b>4,56</b>	<b>4,72</b>	<b>3,89</b>	<b>4,22</b>	<b>4,34</b>	<b>3,63</b>	<b>3,58</b>	<b>3,73</b>	<b>3,46</b>	<b>3,33</b>	<b>3,87</b>	<b>4,02</b>
Societăți care acceptă depozite, exclusiv banca centrală	4,49	4,74	4,56	4,72	3,89	4,22	4,34	3,63	3,58	3,73	3,46	3,33	3,87	4,02
Derivate financiare (altele decât rezervele)	4,49	4,74	4,56	4,72	3,89	4,22	4,34	3,63	3,58	3,73	3,46	3,33	3,87	4,02
Contracte de tip forward	4,49	4,74	4,56	4,72	3,89	4,22	4,34	3,63	3,58	3,73	3,46	3,33	3,87	4,02
<b>Alte investiții</b>	<b>4 514,58</b>	<b>4 728,12</b>	<b>4 933,37</b>	<b>5 078,07</b>	<b>5 328,87</b>	<b>5 214,71</b>	<b>5 376,93</b>	<b>5 473,14</b>	<b>5 376,89</b>	<b>5 313,43</b>	<b>5 289,40</b>	<b>5 513,00</b>	<b>5 528,65</b>	<b>5 933,38</b>
<b>Numerar și depozite</b>	<b>140,12</b>	<b>144,22</b>	<b>147,77</b>	<b>165,33</b>	<b>180,76</b>	<b>148,12</b>	<b>145,60</b>	<b>140,24</b>	<b>130,61</b>	<b>134,45</b>	<b>125,45</b>	<b>134,61</b>	<b>126,74</b>	<b>132,60</b>
Societăți care acceptă depozite, exclusiv banca centrală	137,49	142,78	146,99	164,83	180,23	146,85	144,20	138,01	128,32	133,18	124,22	132,68	124,35	130,11
Din care: Poziții interbancare	137,49	142,78	146,99	164,83	180,23	146,85	144,20	138,01	128,32	133,18	124,22	132,68	124,35	130,11
Alte sectoare	2,63	1,44	0,78	0,50	0,53	1,27	1,40	2,23	2,29	1,27	1,23	1,93	2,39	2,49
Pe termen scurt	2,63	1,44	0,78	0,50	0,53	1,27	1,40	2,23	2,29	1,27	1,23	1,93	2,39	2,49
Alte societăți financiare	2,63	1,44	0,78	0,50	0,53	1,27	1,40	2,23	2,29	1,27	1,23	1,93	2,39	2,49
Pe termen scurt	2,63	1,44	0,78	0,50	0,53	1,27	1,40	2,23	2,29	1,27	1,23	1,93	2,39	2,49
<b>Împrumuturi</b>	<b>3 084,28</b>	<b>3 204,68</b>	<b>3 274,53</b>	<b>3 340,95</b>	<b>3 357,89</b>	<b>3 318,89</b>	<b>3 357,53</b>	<b>3 362,42</b>	<b>3 297,43</b>	<b>3 359,59</b>	<b>3 309,94</b>	<b>3 420,77</b>	<b>3 410,72</b>	<b>3 779,21</b>
Banca centrală	272,04	282,18	262,82	264,29	249,24	250,39	231,05	217,80	200,97	190,52	188,64	180,51	170,03	160,50
Credite și împrumuturi cu FMI (altele decât societăți care acceptă depozite, exclusiv banca centrală)	272,04	282,18	262,82	264,29	249,24	250,39	231,05	217,80	200,97	190,52	188,64	180,51	170,03	160,50
Societăți care acceptă depozite, exclusiv banca centrală	151,62	159,25	164,75	186,06	172,05	166,78	163,15	174,37	166,49	165,22	135,69	151,62	147,70	149,58
Pe termen scurt	18,54	18,56	18,62	18,61	18,65	18,59	18,60	17,50	17,50	17,50	17,50	17,50	19,79	19,79
Pe termen lung	133,08	140,69	146,13	167,45	153,40	148,19	144,55	156,87	148,99	147,72	118,19	134,12	127,91	129,79
Administrația publică	1 389,32	1 458,12	1 518,43	1 554,43	1 557,42	1 523,61	1 538,30	1 542,89	1 492,87	1 557,67	1 505,12	1 555,16	1 517,80	1 790,59
Credite și împrumuturi cu FMI (altele decât societăți financiare)	112,87	126,55	117,17	129,28	120,65	116,61	116,37	113,01	102,02	100,09	114,73	114,22	114,03	350,74
Altele pe termen lung	1 276,45	1 331,57	1 401,26	1 425,15	1 436,77	1 407,00	1 421,93	1 429,88	1 390,85	1 457,58	1 390,39	1 440,94	1 403,77	1 439,85
Alte sectoare	1 271,30	1 305,13	1 328,53	1 336,17	1 379,18	1 378,11	1 425,03	1 427,36	1 437,10	1 446,18	1 480,49	1 533,48	1 575,19	1 678,54
Pe termen scurt	57,15	43,67	42,94	44,03	44,93	44,21	43,83	46,40	45,62	45,91	45,77	45,57	46,03	49,25
Pe termen lung	1 214,15	1 261,46	1 285,59	1 292,14	1 334,25	1 333,90	1 381,20	1 380,96	1 391,48	1 400,27	1 434,72	1 487,91	1 529,16	1 629,29
Alte societăți financiare	118,41	123,39	131,74	134,53	153,07	157,85	165,75	177,34	194,46	212,64	240,59	247,15	262,87	249,54
Pe termen scurt	5,09	4,44	4,44	4,44	4,44	4,44	4,44	4,44	4,44	4,44	4,44	4,44	4,44	4,49
Pe termen lung	113,32	118,95	127,30	130,09	148,63	153,41	161,31	172,90	190,02	208,20	236,15	242,71	258,43	245,05
Societăți nefinanciare, gospodăriile populației și IFSLISGP	1 152,89	1 181,74	1 196,79	1 201,64	1 226,11	1 220,26	1 259,28	1 250,02	1 242,64	1 233,54	1 239,90	1 286,33	1 312,32	1 429,00
Pe termen scurt	52,06	39,23	38,50	39,59	40,49	39,77	39,39	41,96	41,18	41,47	41,33	41,13	41,59	44,76

	31.03. 2017	30.06. 2017	30.09. 2017	31.12. 2017	31.03. 2018	30.06. 2018	30.09. 2018	31.12. 2018	31.03. 2019	30.06. 2019	30.09. 2019	31.12. 2019	31.03. 2020	30.06. 2020
Pe termen lung	1 100,83	1 142,51	1 158,29	1 162,05	1 185,62	1 180,49	1 219,89	1 208,06	1 201,46	1 192,07	1 198,57	1 245,20	1 270,73	1 384,24
<b>Credite comerciale și avansuri</b>	<b>987,07</b>	<b>1 065,63</b>	<b>1 204,14</b>	<b>1 256,56</b>	<b>1 377,42</b>	<b>1 384,93</b>	<b>1 540,73</b>	<b>1 668,45</b>	<b>1 699,11</b>	<b>1 570,41</b>	<b>1 606,22</b>	<b>1 704,43</b>	<b>1 740,45</b>	<b>1 770,74</b>
Alte sectoare	987,07	1 065,63	1 204,14	1 256,56	1 377,42	1 384,93	1 540,73	1 668,45	1 699,11	1 570,41	1 606,22	1 704,43	1 740,45	1 770,74
Pe termen scurt	957,46	1 033,68	1 168,04	1 218,89	1 336,15	1 343,37	1 494,53	1 618,45	1 648,23	1 523,37	1 558,09	1 653,34	1 688,25	1 717,64
Pe termen lung	29,61	31,95	36,10	37,67	41,27	41,56	46,20	50,00	50,88	47,04	48,13	51,09	52,20	53,10
Alte societăți financiare	16,46	16,90	17,24	17,75	18,22	18,18	18,06	18,06	17,94	18,34	18,49	18,84	18,81	18,98
Pe termen scurt	16,46	16,90	17,24	17,75	18,22	18,18	18,06	18,06	17,94	18,34	18,49	18,84	18,81	18,98
Societăți nefinanciare, gospodăriile populației și IFSLISGP	970,61	1 048,73	1 186,90	1 238,81	1 359,20	1 366,75	1 522,67	1 650,39	1 681,17	1 552,07	1 587,73	1 685,59	1 721,64	1 751,76
Pe termen scurt	941,00	1 016,78	1 150,80	1 201,14	1 317,93	1 325,19	1 476,47	1 600,39	1 630,29	1 505,03	1 539,60	1 634,50	1 669,44	1 698,66
Pe termen lung	29,61	31,95	36,10	37,67	41,27	41,56	46,20	50,00	50,88	47,04	48,13	51,09	52,20	53,10
<b>Alte angajamente - altele</b>	<b>143,03</b>	<b>149,89</b>	<b>140,75</b>	<b>147,99</b>	<b>241,68</b>	<b>197,45</b>	<b>168,03</b>	<b>138,80</b>	<b>86,34</b>	<b>85,34</b>	<b>87,20</b>	<b>90,41</b>	<b>89,41</b>	<b>88,41</b>
Societăți care acceptă depozite, exclusiv banca centrală	64,29	72,15	64,01	72,25	166,94	123,71	95,29	67,06	15,60	15,60	18,46	22,67	22,67	22,67
Pe termen scurt	64,29	72,15	64,01	72,25	166,94	123,71	95,29	67,06	15,60	15,60	18,46	22,67	22,67	22,67
Alte sectoare	78,74	77,74	76,74	75,74	74,74	73,74	72,74	71,74	70,74	69,74	68,74	67,74	66,74	65,74
Pe termen scurt	78,74	77,74	76,74	75,74	74,74	73,74	72,74	71,74	70,74	69,74	68,74	67,74	66,74	65,74
Societăți nefinanciare, gospodăriile populației și IFSLISGP	78,74	77,74	76,74	75,74	74,74	73,74	72,74	71,74	70,74	69,74	68,74	67,74	66,74	65,74
Pe termen scurt	78,74	77,74	76,74	75,74	74,74	73,74	72,74	71,74	70,74	69,74	68,74	67,74	66,74	65,74
Drepturi speciale de tragere (alocări)	160,08	163,70	166,18	167,24	171,12	165,38	165,04	163,23	163,40	163,64	160,59	162,78	161,33	162,42

## Anexa 12. Poziția investițională internațională a Republicii Moldova la 31.03.2020, cu detalii suplimentare (MBP6)

milioane USD

	Stoc la 31.12. 2019	Modificări care reflectă:					Stoc la 31.03. 2020
		dinamica totală	fluxul din BP	schimbări de preț	fluctuația ratei de schimb	alte schimbări	
<b>Poziția investițională internațională netă</b>	-4 985,71	84,08	-208,74	56,16	155,33	81,33	-4 901,63
<b>Active</b>	5 290,47	-70,68	-120,89	6,46	-40,22	83,97	5 219,79
<b>Investiții directe</b>	332,41	6,08	6,28		-0,20		338,49
Participații la capital și acțiuni ale fondurilor de	257,18	2,39	2,39				259,57
Investitorul direct în întreprinderea cu	257,18	2,39	2,39				259,57
investiții directe							
Instrumente de natura datoriei	75,23	3,69	3,89		-0,20		78,92
Investitorul direct în întreprinderea cu	43,66	0,23	0,43		-0,20		43,89
investiții directe							
Întreprinderea cu investiții directe în	31,57	3,46	3,46				35,03
investitorul său direct (investiție inversă)							
Împrumuturi	54,47	4,78	4,78				59,25
Investitorul direct în întreprinderea cu	22,90	1,32	1,32				24,22
investiții directe							
Întreprinderea cu investiții directe în	31,57	3,46	3,46				35,03
investitorul său direct (investiție inversă)							
Credite comerciale	20,76	-1,09	-0,89		-0,20		19,67
Investitorul direct în întreprinderea cu	20,76	-1,09	-0,89		-0,20		19,67
investiții directe							
<b>Investiții de portofoliu</b>	11,20	0,02	0,02				11,22
Participații și acțiuni ale fondurilor de investiții	2,71	0,02	0,02				2,73
Societăți care acceptă depozite, exclusiv banca	0,02						0,02
centrală							
Administrația publică	0,39						0,39
Alte sectoare	2,30	0,02	0,02				2,32
Societăți nefinanciare, gospodăriile populației	2,30	0,02	0,02				2,32
și IFSLISGP							
Titluri de creanță	8,49						8,49
Societăți care acceptă depozite, exclusiv banca	8,49						8,49
centrală							
Pe termen scurt							
Pe termen lung	8,49						8,49
<b>Derivate financiare (altele decât rezervele) și</b>	4,00						4,00
<b>opțiuni pe acțiuni ale angajaților</b>							
Societăți care acceptă depozite, exclusiv banca	4,00						4,00
centrală							
Derivate financiare (altele decât rezervele)	4,00						4,00
Contracte de tip forward	4,00						4,00
<b>Alte investiții</b>	1 883,23	34,14	-35,95		-13,88	83,97	1 917,37
<b>Alte participații la capital</b>	0,56						0,56
<b>Numerar și depozite</b>	1 097,96	66,51	-10,14		-7,32	83,97	1 164,47
Societăți care acceptă depozite, exclusiv banca	704,64	27,90	35,17		-7,27		732,54
centrală							
Din care: Poziții interbancare	704,64	27,90	35,17		-7,27		732,54
Alte sectoare	393,32	38,61	-45,31		-0,05	83,97	431,93
Pe termen scurt	393,32	38,61	-45,31		-0,05	83,97	431,93
Societăți nefinanciare, gospodăriile populației	393,32	38,61	-45,31		-0,05	83,97	431,93
și IFSLISGP							
Pe termen scurt	393,32	38,61	-45,31		-0,05	83,97	431,93
<b>Împrumuturi</b>	115,48	4,04	4,04				119,52
Societăți care acceptă depozite, exclusiv banca	4,37	-0,01	-0,01				4,36
centrală							
Pe termen scurt	0,05	-0,01	-0,01				0,04
Pe termen lung	4,32						4,32
Alte sectoare	111,11	4,05	4,05				115,16
Pe termen scurt	9,78	3,56	3,56				13,34
Pe termen lung	101,33	0,49	0,49				101,82

	Stoc la 31.12. 2019	Modificări care reflectă:					Stoc la 31.03. 2020
		dinamica totală	fluxul din BP	schimbări de preț	fluctuația ratei de schimb	alte schimbări	
Societăți nefinanciare, gospodăriile populației și IFSLISGP	111,11	4,05	4,05				115,16
Pe termen scurt	9,78	3,56	3,56				13,34
Pe termen lung	101,33	0,49	0,49				101,82
<b>Credite comerciale și avansuri</b>	<b>660,21</b>	<b>-36,41</b>	<b>-29,85</b>		<b>-6,56</b>		<b>623,80</b>
Alte sectoare	660,21	-36,41	-29,85		-6,56		623,80
Pe termen scurt	613,83	-38,27	-31,91		-6,36		575,56
Pe termen lung	46,38	1,86	2,06		-0,20		48,24
Alte societăți financiare	8,02	-0,08	-0,08				7,94
Pe termen scurt	8,02	-0,08	-0,08				7,94
Societăți nefinanciare, gospodăriile populației și IFSLISGP	652,19	-36,33	-29,77		-6,56		615,86
Pe termen scurt	605,81	-38,19	-31,83		-6,36		567,62
Pe termen lung	46,38	1,86	2,06		-0,20		48,24
<b>Alte creanțe - altele</b>	<b>9,02</b>						<b>9,02</b>
Alte sectoare	9,02						9,02
Pe termen lung	9,02						9,02
Societăți nefinanciare, gospodăriile populației și IFSLISGP	9,02						9,02
Pe termen lung	9,02						9,02
<b>Active de rezervă</b>	<b>3 059,63</b>	<b>-110,92</b>	<b>-91,24</b>	<b>6,46</b>	<b>-26,14</b>		<b>2 948,71</b>
Aur monetar	3,60	0,26		0,26			3,86
Lingouri de aur	3,60	0,26		0,26			3,86
Drepturi speciale de tragere	0,57	8,50	8,59		-0,09		9,07
Poziția de rezervă la FMI	0,01						0,01
Alte active de rezervă	3 055,45	-119,68	-99,83	6,20	-26,05		2 935,77
Numerar și depozite	1 370,17	-130,06	-105,73		-24,33		1 240,11
Creanțe cu autorități monetare	751,69	-162,14	-155,02		-7,12		589,55
Creanțe cu alte entități	618,48	32,08	49,29		-17,21		650,56
Titluri de valoare	1 685,28	10,38	5,90	6,20	-1,72		1 695,66
Titluri de creanță	1 685,28	10,38	5,90	6,20	-1,72		1 695,66
Pe termen scurt							
Pe termen lung	1 685,28	10,38	5,90	6,20	-1,72		1 695,66
<b>Pasive</b>	<b>10 276,18</b>	<b>-154,76</b>	<b>87,85</b>	<b>-49,70</b>	<b>-195,55</b>	<b>2,64</b>	<b>10 121,42</b>
<b>Investiții directe</b>	<b>4 733,94</b>	<b>-170,91</b>	<b>23,06</b>	<b>-49,76</b>	<b>-147,59</b>	<b>3,38</b>	<b>4 563,03</b>
Participații și acțiuni ale fondurilor de investiții	2 830,88	-138,96	47,96	-49,76	-140,54	3,38	2 691,92
Investitorul direct în întreprinderea cu investiții directe	2 830,88	-138,96	47,96	-49,76	-140,54	3,38	2 691,92
Instrumente de natura datoriei	1 903,06	-31,95	-24,90		-7,05		1 871,11
Investitorul direct în întreprinderea cu investiții directe	1 903,06	-31,95	-24,90		-7,05		1 871,11
Împrumuturi	1 137,33	-33,57	-28,56		-5,01		1 103,76
Investitorul direct în întreprinderea cu investiții directe	1 137,33	-33,57	-28,56		-5,01		1 103,76
Credite comerciale	189,66	4,00	6,04		-2,04		193,66
Investitorul direct în întreprinderea cu investiții directe	189,66	4,00	6,04		-2,04		193,66
Alte angajamente	576,07	-2,38	-2,38				573,69
Investitorul direct în întreprinderea cu investiții directe	576,07	-2,38	-2,38				573,69
<b>Investiții de portofoliu</b>	<b>25,91</b>	<b>-0,04</b>	<b>0,27</b>	<b>0,06</b>	<b>-0,37</b>		<b>25,87</b>
Participații și acțiuni ale fondurilor de investiții	25,82	-0,21	0,10	0,06	-0,37		25,61
Societăți care acceptă depozite, exclusiv banca centrală	5,09	-0,21	0,10	0,06	-0,37		4,88
Alte sectoare	20,73						20,73
Societăți nefinanciare, gospodăriile populației și IFSLISGP	20,73						20,73
Titluri de angajamente	0,09	0,17	0,17				0,26
Administrația publică	0,02	0,17	0,17				0,19
Pe termen scurt	0,02	0,17	0,17				0,19
Alte sectoare	0,07						0,07
Pe termen lung	0,07						0,07



	Stoc la 31.12. 2019	Modificări care reflectă:					Stoc la 31.03. 2020
		dinamica totală	fluxul din BP	schimbări de preț	fluctuația ratei de schimb	alte schimbări	
Societăți nefinanciare, gospodăriile populației și IFSLISGP	0,07						0,07
Pe termen lung	0,07						0,07
<b>Derivate financiare (altele decât rezervele) și opțiuni pe acțiuni ale angajaților</b>	<b>3,33</b>	<b>0,54</b>	<b>0,54</b>				<b>3,87</b>
Societăți care acceptă depozite, exclusiv banca centrală	3,33	0,54	0,54				3,87
Derivate financiare (altele decât rezervele)	3,33	0,54	0,54				3,87
Contracte de tip forward	3,33	0,54	0,54				3,87
<b>Alte investiții</b>	<b>5 513,00</b>	<b>15,65</b>	<b>63,98</b>		<b>-47,59</b>	<b>-0,74</b>	<b>5 528,65</b>
<b>Numerar și depozite</b>	<b>134,61</b>	<b>-7,87</b>	<b>-5,69</b>		<b>-2,18</b>		<b>126,74</b>
Societăți care acceptă depozite, exclusiv banca centrală	132,68	-8,33	-6,15		-2,18		124,35
Din care: Poziții interbancare	132,68	-8,33	-6,15		-2,18		124,35
Alte sectoare	1,93	0,46	0,46				2,39
Pe termen scurt	1,93	0,46	0,46				2,39
Alte societăți financiare	1,93	0,46	0,46				2,39
Pe termen scurt	1,93	0,46	0,46				2,39
<b>Împrumuturi</b>	<b>3 420,77</b>	<b>-10,05</b>	<b>16,30</b>		<b>-25,61</b>	<b>-0,74</b>	<b>3 410,72</b>
Banca centrală	180,51	-10,48	-8,89		-1,59		170,03
Credite și împrumuturi cu FMI (altele decât rezervele)	180,51	-10,48	-8,89		-1,59		170,03
Societăți care acceptă depozite, exclusiv banca centrală	151,62	-3,92	-2,97		-0,95		147,70
Pe termen scurt	17,50	2,29	2,29				19,79
Pe termen lung	134,12	-6,21	-5,26		-0,95		127,91
Administrația publică	1 555,16	-37,36	-23,51		-13,85		1 517,80
Credite și împrumuturi cu FMI (altele decât rezervele)	114,22	-0,19	0,84		-1,03		114,03
Altele pe termen lung	1 440,94	-37,17	-24,35		-12,82		1 403,77
Alte sectoare	1 533,48	41,71	51,67		-9,22	-0,74	1 575,19
Pe termen scurt	45,57	0,46	0,58		-0,12		46,03
Pe termen lung	1 487,91	41,25	51,09		-9,10	-0,74	1 529,16
Alte societăți financiare	247,15	15,72	15,72				262,87
Pe termen scurt	4,44						4,44
Pe termen lung	242,71	15,72	15,72				258,43
Societăți nefinanciare, gospodăriile populației și IFSLISGP	1 286,33	25,99	35,95		-9,22	-0,74	1 312,32
Pe termen scurt	41,13	0,46	0,58		-0,12		41,59
Pe termen lung	1 245,20	25,53	35,37		-9,10	-0,74	1 270,73
<b>Credite comerciale și avansuri</b>	<b>1 704,43</b>	<b>36,02</b>	<b>54,37</b>		<b>-18,35</b>		<b>1 740,45</b>
Alte sectoare	1 704,43	36,02	54,37		-18,35		1 740,45
Pe termen scurt	1 653,34	34,91	52,72		-17,81		1 688,25
Pe termen lung	51,09	1,11	1,65		-0,54		52,20
Alte societăți financiare	18,84	-0,03	-0,03		0,00		18,81
Pe termen scurt	18,84	-0,03	-0,03		0,00		18,81
Societăți nefinanciare, gospodăriile populației și IFSLISGP	1 685,59	36,05	54,40		-18,35		1 721,64
Pe termen scurt	1 634,50	34,94	52,75		-17,81		1 669,44
Pe termen lung	51,09	1,11	1,65		-0,54		52,20
<b>Alte angajamente - altele</b>	<b>90,41</b>	<b>-1,00</b>	<b>-1,00</b>				<b>89,41</b>
Societăți care acceptă depozite, exclusiv banca centrală	22,67						22,67
Pe termen scurt	22,67						22,67
Alte sectoare	67,74	-1,00	-1,00				66,74
Pe termen scurt	67,74	-1,00	-1,00				66,74
Societăți nefinanciare, gospodăriile populației și IFSLISGP	67,74	-1,00	-1,00				66,74
Pe termen scurt	67,74	-1,00	-1,00				66,74
Drepturi speciale de tragere (alocări)	<b>162,78</b>	<b>-1,45</b>			<b>-1,45</b>		<b>161,33</b>

**Anexa 13. Poziția investițională internațională a Republicii Moldova la 30.06.2020, cu detalii suplimentare (MBP6)**

milioane USD

	Stoc la 31.03. 2020	Modificări care reflectă:					Stoc la 30.06. 2020
		dinamica totală	fluxul din BP	schimbări de preț	fluctuația ratei de schimb	alte schimbări	
<b>Poziția investițională internațională netă</b>	<b>-4 901,63</b>	<b>-223,28</b>	<b>-54,41</b>	<b>-46,47</b>	<b>-171,20</b>	<b>48,80</b>	<b>-5 124,91</b>
<b>Active</b>	<b>5 219,79</b>	<b>310,93</b>	<b>263,27</b>	<b>-3,23</b>	<b>32,95</b>	<b>17,94</b>	<b>5 530,72</b>
<b>Investiții directe</b>	<b>338,49</b>	<b>3,89</b>	<b>3,67</b>		<b>0,22</b>		<b>342,38</b>
Participații la capital și acțiuni ale fondurilor de investiții	259,57	3,59	3,59				263,16
Investitorul direct în întreprinderea cu investiții directe	259,57	3,59	3,59				263,16
Instrumente de natura datoriei	78,92	0,30	0,08		0,22		79,22
Investitorul direct în întreprinderea cu investiții directe	43,89	0,50	0,28		0,22		44,39
Întreprinderea cu investiții directe în investitorul său direct (investiție inversă)	35,03	-0,20	-0,20				34,83
Împrumuturi	59,25	-0,18	-0,18				59,07
Investitorul direct în întreprinderea cu investiții directe	24,22	0,02	0,02				24,24
Întreprinderea cu investiții directe în investitorul său direct (investiție inversă)	35,03	-0,20	-0,20				34,83
Credite comerciale	19,67	0,48	0,26		0,22		20,15
Investitorul direct în întreprinderea cu investiții directe	19,67	0,48	0,26		0,22		20,15
<b>Investiții de portofoliu</b>	<b>11,22</b>	<b>1,22</b>	<b>1,22</b>				<b>12,44</b>
Participații și acțiuni ale fondurilor de investiții	2,73	1,22	1,22				3,95
Societăți care acceptă depozite, exclusiv banca centrală	0,02	-0,01	-0,01				0,01
Administrația publică	0,39						0,39
Alte sectoare	2,32	1,23	1,23				3,55
Societăți nefinanciare, gospodăriile populației și IFSLISGP	2,32	1,23	1,23				3,55
Titluri de creanță	8,49						8,49
Societăți care acceptă depozite, exclusiv banca centrală	8,49						8,49
Pe termen scurt							
Pe termen lung	8,49						8,49
<b>Derivate financiare (altele decât rezervele) și opțiuni pe acțiuni ale angajaților</b>	<b>4,00</b>						<b>4,00</b>
Societăți care acceptă depozite, exclusiv banca centrală	4,00						4,00
Derivate financiare (altele decât rezervele)	4,00						4,00
Contracte de tip forward	4,00						4,00
<b>Alte investiții</b>	<b>1 917,37</b>	<b>60,98</b>	<b>23,63</b>		<b>19,41</b>	<b>17,94</b>	<b>1 978,35</b>
<b>Alte participații la capital</b>	<b>0,56</b>						<b>0,56</b>
<b>Numerar și depozite</b>	<b>1 164,47</b>	<b>49,90</b>	<b>19,46</b>		<b>12,50</b>	<b>17,94</b>	<b>1 214,37</b>
Societăți care acceptă depozite, exclusiv banca centrală	732,54	113,24	101,66		11,58		845,78
Din care: Poziții interbancare	732,54	113,24	101,66		11,58		845,78
Alte sectoare	431,93	-63,34	-82,20		0,92	17,94	368,59
Pe termen scurt	431,93	-63,34	-82,20		0,92	17,94	368,59
Societăți nefinanciare, gospodăriile populației și IFSLISGP	431,93	-63,34	-82,20		0,92	17,94	368,59
Pe termen scurt	431,93	-63,34	-82,20		0,92	17,94	368,59
<b>Împrumuturi</b>	<b>119,52</b>	<b>-3,36</b>	<b>-3,36</b>				<b>116,16</b>
Societăți care acceptă depozite, exclusiv banca centrală	4,36	-0,14	-0,14				4,22
Pe termen scurt	0,04	-0,01	-0,01				0,03
Pe termen lung	4,32	-0,13	-0,13				4,19
Alte sectoare	115,16	-3,22	-3,22				111,94
Pe termen scurt	13,34	-4,09	-4,09				9,25
Pe termen lung	101,82	0,87	0,87				102,69

	Stoc la 31.03. 2020	Modificări care reflectă:					Stoc la 30.06. 2020
		dinamica totală	fluxul din BP	schimbări de preț	fluctuația ratei de schimb	alte schimbări	
Societăți nefinanciare, gospodăriile populației și IFSLISGP	115,16	-3,22	-3,22				111,94
Pe termen scurt	13,34	-4,09	-4,09				9,25
Pe termen lung	101,82	0,87	0,87				102,69
<b>Credite comerciale și avansuri</b>	<b>623,80</b>	<b>14,44</b>	<b>7,53</b>		<b>6,91</b>		<b>638,24</b>
Alte sectoare	623,80	14,44	7,53		6,91		638,24
Pe termen scurt	575,56	11,80	5,09		6,71		587,36
Pe termen lung	48,24	2,64	2,44		0,20		50,88
Alte societăți financiare	7,94	-0,15	-0,15		0,00		7,79
Pe termen scurt	7,94	-0,15	-0,15		0,00		7,79
Societăți nefinanciare, gospodăriile populației și IFSLISGP	615,86	14,59	7,68		6,91		630,45
Pe termen scurt	567,62	11,95	5,24		6,71		579,57
Pe termen lung	48,24	2,64	2,44		0,20		50,88
<b>Alte creanțe - altele</b>	<b>9,02</b>						<b>9,02</b>
Alte sectoare	9,02						9,02
Pe termen lung	9,02						9,02
Societăți nefinanciare, gospodăriile populației și IFSLISGP	9,02						9,02
Pe termen lung	9,02						9,02
<b>Active de rezervă</b>	<b>2 948,71</b>	<b>244,84</b>	<b>234,75</b>	<b>-3,23</b>	<b>13,32</b>		<b>3 193,55</b>
Aur monetar	3,86	0,34		0,34			4,20
Lingouri de aur	3,86	0,34		0,34			4,20
Drepturi speciale de tragere	9,07	-8,90	-8,86		-0,04		0,17
Poziția de rezervă la FMI	0,01						0,01
Alte active de rezervă	2 935,77	253,40	243,61	-3,57	13,36		3 189,17
Numerar și depozite	1 240,11	250,38	238,06		12,32		1 490,49
Creanțe cu autorități monetare	589,55	146,13	134,75		11,38		735,68
Creanțe cu alte entități	650,56	104,25	103,31		0,94		754,81
Titluri de valoare	1 695,66	3,02	5,55	-3,57	1,04		1 698,68
Titluri de creanță	1 695,66	3,02	5,55	-3,57	1,04		1 698,68
Pe termen scurt		3,00	3,00				3,00
Pe termen lung	1 695,66	0,02	2,55	-3,57	1,04		1 695,68
<b>Passive</b>	<b>10 121,42</b>	<b>534,21</b>	<b>317,68</b>	<b>43,24</b>	<b>204,15</b>	<b>-30,86</b>	<b>10 655,63</b>
<b>Investiții directe</b>	<b>4 563,03</b>	<b>129,15</b>	<b>-22,90</b>	<b>43,24</b>	<b>139,67</b>	<b>-30,86</b>	<b>4 692,18</b>
Participații și acțiuni ale fondurilor de investiții	2 691,92	148,46	5,66	43,24	130,42	-30,86	2 840,38
Investitorul direct în întreprinderea cu investiții directe	2 691,92	148,46	5,66	43,24	130,42	-30,86	2 840,38
Instrumente de natura datoriei	1 871,11	-19,31	-28,56		9,25		1 851,80
Investitorul direct în întreprinderea cu investiții directe	1 871,11	-19,31	-28,56		9,25		1 851,80
Împrumuturi	1 103,76	-15,58	-22,47		6,89		1 088,18
Investitorul direct în întreprinderea cu investiții directe	1 103,76	-15,58	-22,47		6,89		1 088,18
Credite comerciale	193,66	3,37	1,01		2,36		197,03
Investitorul direct în întreprinderea cu investiții directe	193,66	3,37	1,01		2,36		197,03
Alte angajamente	573,69	-7,10	-7,10				566,59
Investitorul direct în întreprinderea cu investiții directe	573,69	-7,10	-7,10				566,59
<b>Investiții de portofoliu</b>	<b>25,87</b>	<b>0,18</b>	<b>0,17</b>		<b>0,01</b>		<b>26,05</b>
Participații și acțiuni ale fondurilor de investiții	25,61	0,17	0,17				25,78
Societăți care acceptă depozite, exclusiv banca centrală	4,88						4,88
Alte sectoare	20,73	0,17	0,17				20,90
Societăți nefinanciare, gospodăriile populației și IFSLISGP	20,73	0,17	0,17				20,90
Titluri de angajamente	0,26	0,01			0,01		0,27
Administrația publică	0,19	0,01			0,01		0,20
Pe termen scurt	0,19	0,01			0,01		0,20
Alte sectoare	0,07						0,07
Pe termen lung	0,07						0,07

	Stoc la 31.03. 2020	Modificări care reflectă:					Stoc la 30.06. 2020
		dinamica totală	fluxul din BP	schimbări de preț	fluctuația ratei de schimb	alte schimbări	
Societăți nefinanciare, gospodăriile populației și IFSLISGP	0,07						0,07
Pe termen lung	0,07						0,07
<b>Derivate financiare (altele decât rezervele) și opțiuni pe acțiuni ale angajaților</b>	<b>3,87</b>	<b>0,15</b>	<b>0,15</b>				<b>4,02</b>
Societăți care acceptă depozite, exclusiv banca centrală	3,87	0,15	0,15				4,02
Derivate financiare (altele decât rezervele)	3,87	0,15	0,15				4,02
Contracte de tip forward	3,87	0,15	0,15				4,02
<b>Alte investiții</b>	<b>5 528,65</b>	<b>404,73</b>	<b>340,26</b>		<b>64,47</b>		<b>5 933,38</b>
<b>Numerar și depozite</b>	<b>126,74</b>	<b>5,86</b>	<b>4,26</b>		<b>1,60</b>		<b>132,60</b>
Societăți care acceptă depozite, exclusiv banca centrală	124,35	5,76	4,16		1,60		130,11
Din care: Poziții interbancare	124,35	5,76	4,16		1,60		130,11
Alte sectoare	2,39	0,10	0,10				2,49
Pe termen scurt	2,39	0,10	0,10				2,49
Alte societăți financiare	2,39	0,10	0,10				2,49
Pe termen scurt	2,39	0,10	0,10				2,49
<b>Împrumuturi</b>	<b>3 410,72</b>	<b>368,49</b>	<b>327,91</b>		<b>40,58</b>		<b>3 779,21</b>
Banca centrală	170,03	-9,53	-10,55		1,02		160,50
Credite și împrumuturi cu FMI (altele decât rezervele)	170,03	-9,53	-10,55		1,02		160,50
Societăți care acceptă depozite, exclusiv banca centrală	147,70	1,88	0,27		1,61		149,58
Pe termen scurt	19,79						19,79
Pe termen lung	127,91	1,88	0,27		1,61		129,79
Administrația publică	1 517,80	272,79	251,33		21,46		1 790,59
Credite și împrumuturi cu FMI (altele decât rezervele)	114,03	236,71	232,82		3,89		350,74
Altele pe termen lung	1 403,77	36,08	18,51		17,57		1 439,85
Alte sectoare	1 575,19	103,35	86,86		16,49		1 678,54
Pe termen scurt	46,03	3,22	3,02		0,20		49,25
Pe termen lung	1 529,16	100,13	83,84		16,29		1 629,29
Alte societăți financiare	262,87	-13,33	-13,33		0,00		249,54
Pe termen scurt	4,44	0,05	0,05		0,00		4,49
Pe termen lung	258,43	-13,38	-13,38				245,05
Societăți nefinanciare, gospodăriile populației și IFSLISGP	1 312,32	116,68	100,19		16,49		1 429,00
Pe termen scurt	41,59	3,17	2,97		0,20		44,76
Pe termen lung	1 270,73	113,51	97,22		16,29		1 384,24
<b>Credite comerciale și avansuri</b>	<b>1 740,45</b>	<b>30,29</b>	<b>9,09</b>		<b>21,20</b>		<b>1 770,74</b>
Alte sectoare	1 740,45	30,29	9,09		21,20		1 770,74
Pe termen scurt	1 688,25	29,39	8,81		20,58		1 717,64
Pe termen lung	52,20	0,90	0,28		0,62		53,10
Alte societăți financiare	18,81	0,17	0,17		0,00		18,98
Pe termen scurt	18,81	0,17	0,17		0,00		18,98
Societăți nefinanciare, gospodăriile populației și IFSLISGP	1 721,64	30,12	8,92		21,20		1 751,76
Pe termen scurt	1 669,44	29,22	8,64		20,58		1 698,66
Pe termen lung	52,20	0,90	0,28		0,62		53,10
<b>Alte angajamente - altele</b>	<b>89,41</b>	<b>-1,00</b>	<b>-1,00</b>				<b>88,41</b>
Societăți care acceptă depozite, exclusiv banca centrală	22,67						22,67
Pe termen scurt	22,67						22,67
Alte sectoare	66,74	-1,00	-1,00				65,74
Pe termen scurt	66,74	-1,00	-1,00				65,74
Societăți nefinanciare, gospodăriile populației și IFSLISGP	66,74	-1,00	-1,00				65,74
Pe termen scurt	66,74	-1,00	-1,00				65,74
Drepturi speciale de tragere (alocări)	<b>161,33</b>	<b>1,09</b>			<b>1,09</b>		<b>162,42</b>

Anexa 14. Poziția investițională internațională a Republicii Moldova (MBP6) pentru perioada 31.12.2013 - 30.06.2020 prezentare analitică, sectorială

milioane USD

	31.12.2013			31.12.2014			31.12.2015			31.12.2016		
	active	pasive	net	active	pasive	net	active	pasive	net	active	pasive	net
<b>Banca centrală</b>	2820,63	445,07	2375,56	2156,63	390,70	1765,93	1756,81	339,29	1417,52	2205,93	292,28	1913,65
Alte investiții		445,07	-445,07		390,70	-390,70		339,29	-339,29		292,28	-292,28
Active de rezervă	2820,63		2820,63	2156,63		2156,63	1756,81		1756,81	2205,93		2205,93
<b>Administrația publică</b>	0,39	1305,17	-1304,78	0,39	1320,37	-1319,98	0,39	1353,76	-1353,37	0,39	1481,68	-1481,29
Investiții de portofoliu	0,39		0,39	0,39		0,39	0,39		0,32	0,39		-0,07
Alte investiții		1305,17	-1305,17		1320,37	-1320,37		1353,69	-1353,69		1481,22	-1481,22
<b>Societăți care acceptă depozite, exclusiv banca centrală</b>	854,62	1043,16	-188,54	608,94	700,41	-91,47	539,60	467,97	71,63	501,75	424,35	77,40
Investiții de portofoliu	2,55	187,47	-184,92	2,55	155,50	-152,95	2,54	110,81	-108,27	2,54	69,74	-67,20
Derivate financiare	3,89	3,36	0,53	4,00	4,08	-0,08	4,00	4,78	-0,78	4,00	4,29	-0,29
Alte investiții	848,18	852,33	-4,15	602,39	540,83	61,56	533,06	352,38	180,68	495,21	350,32	144,89
<b>Alte sectoare</b>	2892,70	5935,70	-3043,00	3515,79	5661,06	-2145,27	3019,51	5106,03	-2086,52	2581,54	5265,30	-2683,76
Investiții directe	195,54	3380,62	-3185,08	231,52	3274,86	-3043,34	234,05	2903,69	-2669,64	247,07	2955,62	-2708,55
Investiții de portofoliu	2,28	20,64	-18,36	2,16	20,64	-18,48	2,16	20,64	-18,48	2,16	20,64	-18,48
Alte investiții	2694,88	2534,44	160,44	3282,11	2365,56	916,55	2783,30	2181,70	601,60	2332,31	2289,04	43,27
din care: Alte societăți financiare	6,84	117,63	-110,79	8,47	121,50	-113,03	8,08	115,47	-107,39	6,51	131,08	-124,57
Alte investiții	6,84	117,63	-110,79	8,47	121,50	-113,03	8,08	115,47	-107,39	6,51	131,08	-124,57
din care: Societăți nefinanciare, GP și IFSLISGP	2690,32	2437,45	252,87	3275,80	2264,70	1011,10	2777,38	2086,87	690,51	2327,96	2178,60	149,36
Investiții de portofoliu	2,28	20,64	-18,36	2,16	20,64	-18,48	2,16	20,64	-18,48	2,16	20,64	-18,48
Alte investiții	2688,04	2416,81	271,23	3273,64	2244,06	1029,58	2775,22	2066,23	708,99	2325,80	2157,96	167,84
<b>TOTAL</b>	6568,34	8729,10	-2160,76	6281,75	8072,54	-1790,79	5316,31	7267,05	-1950,74	5289,61	7463,61	-2174,00

	31.12.2017			31.12.2018			31.03.2019			30.06.2019		
	active	pasive	net	active	pasive	net	active	pasive	net	active	pasive	net
<b>Banca centrală</b>	2803,26	264,29	2538,97	2995,18	217,80	2777,38	2824,29	200,97	2623,32	2913,71	190,52	2723,19
Alte investiții		264,29	-264,29		217,80	-217,80		200,97	-200,97		190,52	-190,52
Active de rezervă	2803,26		2803,26	2995,18		2995,18	2824,29		2824,29	2913,71		2913,71
<b>Administrația publică</b>	0,95	1722,55	-1721,60	0,95	1706,36	-1705,41	0,95	1656,51	-1655,56	0,95	1721,47	-1720,52
Investiții de portofoliu	0,39	0,88	-0,49	0,39	0,24	0,15	0,39	0,24	0,15	0,39	0,16	0,23
Alte investiții	0,56	1721,67	-1721,11	0,56	1706,12	-1705,56	0,56	1656,27	-1655,71	0,56	1721,31	-1720,75
<b>Societăți care acceptă depozite, exclusiv banca centrală</b>	710,18	511,02	199,16	678,47	411,77	266,70	706,61	343,05	363,56	741,59	333,67	407,92
Investiții de portofoliu	1,68	83,16	-81,48	3,98	28,70	-24,72	3,98	29,06	-25,08	8,51	15,94	-7,43
Derivate financiare	4,00	4,72	-0,72	4,00	3,63	0,37	4,00	3,58	0,42	4,00	3,73	0,27
Alte investiții	704,50	423,14	281,36	670,49	379,44	291,05	698,63	310,41	388,22	729,08	314,00	415,08
<b>Alte sectoare</b>	2208,31	6317,94	-4109,63	1862,91	7274,27	-5411,36	1907,69	7393,61	-5485,92	1719,13	7489,66	-5770,53
Investiții directe	258,28	3628,30	-3370,02	292,17	4083,79	-3791,62	298,48	4163,67	-3865,19	312,21	4381,25	-4069,04
Investiții de portofoliu	2,90	20,67	-17,77	2,28	20,70	-18,42	2,34	20,70	-18,36	2,19	20,81	-18,62
Alte investiții	1947,13	2668,97	-721,84	1568,46	3169,78	-1601,32	1606,87	3209,24	-1602,37	1404,73	3087,60	-1682,87
din care: Alte societăți financiare	7,76	152,78	-145,02	8,48	197,63	-189,15	8,51	214,69	-206,18	8,31	232,25	-223,94
Alte investiții	7,76	152,78	-145,02	8,48	197,63	-189,15	8,51	214,69	-206,18	8,31	232,25	-223,94
din care: Societăți nefinanciare, GP și IFSLISGP	1942,27	2536,86	-594,59	1562,26	2992,85	-1430,59	1600,70	3015,25	-1414,55	1398,61	2876,16	-1477,55
Investiții de portofoliu	2,90	20,67	-17,77	2,28	20,70	-18,42	2,34	20,70	-18,36	2,19	20,81	-18,62

	31.12.2017			31.12.2018			31.03.2019			30.06.2019		
	active	pasive	net	active	pasive	net	active	pasive	net	active	pasive	net
Alte investiții	1939,37	2516,19	-576,82	1559,98	2972,15	-1412,17	1598,36	2994,55	-1396,19	1396,42	2855,35	-1458,93
<b>TOTAL</b>	<b>5722,70</b>	<b>8815,80</b>	<b>-3093,10</b>	<b>5537,51</b>	<b>9610,20</b>	<b>-4072,69</b>	<b>5439,54</b>	<b>9594,14</b>	<b>-4154,60</b>	<b>5375,38</b>	<b>9735,32</b>	<b>-4359,94</b>
	30.09.2019			31.12.2019			31.03.2020			30.06.2020		
	active	pasive	net	active	pasive	net	active	pasive	net	active	pasive	net
<b>Banca centrală</b>	<b>2942,00</b>	<b>188,64</b>	<b>2753,36</b>	<b>3059,63</b>	<b>180,51</b>	<b>2879,12</b>	<b>2948,71</b>	<b>170,03</b>	<b>2778,68</b>	<b>3193,55</b>	<b>160,50</b>	<b>3033,05</b>
Alte investiții		188,64	-188,64		180,51	-180,51		170,03	-170,03		160,50	-160,50
Active de rezervă	2942,00		2942,00	3059,63		3059,63	2948,71		2948,71	3193,55		3193,55
<b>Administrația publică</b>	<b>0,95</b>	<b>1665,90</b>	<b>-1664,95</b>	<b>0,95</b>	<b>1717,96</b>	<b>-1717,01</b>	<b>0,95</b>	<b>1679,32</b>	<b>-1678,37</b>	<b>0,95</b>	<b>1953,21</b>	<b>-1952,26</b>
Investiții de portofoliu	0,39	0,19	0,20	0,39	0,02	0,37	0,39	0,19	0,20	0,39	0,20	0,19
Alte investiții	0,56	1665,71	-1665,15	0,56	1717,94	-1717,38	0,56	1679,13	-1678,57	0,56	1953,01	-1952,45
<b>Societăți care acceptă depozite, exclusiv banca centrală</b>	<b>706,84</b>	<b>293,48</b>	<b>413,36</b>	<b>721,52</b>	<b>315,39</b>	<b>406,13</b>	<b>749,41</b>	<b>303,47</b>	<b>445,94</b>	<b>862,50</b>	<b>311,26</b>	<b>551,24</b>
Investiții de portofoliu	8,51	11,65	-3,14	8,51	5,09	3,42	8,51	4,88	3,63	8,50	4,88	3,62
Derivate financiare	4,00	3,46	0,54	4,00	3,33	0,67	4,00	3,87	0,13	4,00	4,02	-0,02
Alte investiții	694,33	278,37	415,96	709,01	306,97	402,04	736,90	294,72	442,18	850,00	302,36	547,64
<b>Alte sectoare</b>	<b>1498,64</b>	<b>7713,43</b>	<b>-6214,79</b>	<b>1508,37</b>	<b>8062,32</b>	<b>-6553,95</b>	<b>1520,72</b>	<b>7968,60</b>	<b>-6447,88</b>	<b>1473,72</b>	<b>8230,66</b>	<b>-6756,94</b>
Investiții directe	320,06	4535,94	-4215,88	332,41	4733,94	-4401,53	338,49	4563,03	-4224,54	342,38	4692,18	-4349,80
Investiții de portofoliu	2,19	20,81	-18,62	2,30	20,80	-18,50	2,32	20,80	-18,48	3,55	20,97	-17,42
Alte investiții	1176,39	3156,68	-1980,29	1173,66	3307,58	-2133,92	1179,91	3384,77	-2204,86	1127,79	3517,51	-2389,72
<b>din care: Alte societăți financiare</b>	<b>8,18</b>	<b>260,31</b>	<b>-252,13</b>	<b>8,02</b>	<b>267,92</b>	<b>-259,90</b>	<b>7,94</b>	<b>284,07</b>	<b>-276,13</b>	<b>7,79</b>	<b>271,01</b>	<b>-263,22</b>
Alte investiții	8,18	260,31	-252,13	8,02	267,92	-259,90	7,94	284,07	-276,13	7,79	271,01	-263,22
<b>din care: Societăți nefinanciare, GP și IFSLISGP</b>	<b>1170,40</b>	<b>2917,18</b>	<b>-1746,78</b>	<b>1167,94</b>	<b>3060,46</b>	<b>-1892,52</b>	<b>1174,29</b>	<b>3121,50</b>	<b>-1947,21</b>	<b>1123,55</b>	<b>3267,47</b>	<b>-2143,92</b>
Investiții de portofoliu	2,19	20,81	-18,62	2,30	20,80	-18,50	2,32	20,80	-18,48	3,55	20,97	-17,42
Alte investiții	1168,21	2896,37	-1728,16	1165,64	3039,66	-1874,02	1171,97	3100,70	-1928,73	1120,00	3246,50	-2126,50
<b>TOTAL</b>	<b>5148,43</b>	<b>9861,45</b>	<b>-4713,02</b>	<b>5290,47</b>	<b>10276,18</b>	<b>-4985,71</b>	<b>5219,79</b>	<b>10121,42</b>	<b>-4901,63</b>	<b>5530,72</b>	<b>10655,63</b>	<b>-5124,91</b>

Anexa 15. Poziția investițională internațională a Republicii Moldova (MBP6) pentru perioada 31.12.2012-30.06.2020, prezentare analitică, pe scadențe

milioane USD

	31.12.2012			31.12.2013			31.12.2014			31.12.2015			31.12.2016		
	active	pasive	net	active	pasive	net	active	pasive	net	active	pasive	net	active	pasive	net
<b>Termen lung</b>	1659,80	6709,34	-5049,54	2109,68	6824,24	-4714,56	1660,96	6537,40	-4876,44	1357,30	6024,55	-4667,25	1559,68	6084,71	-4525,03
Investiții directe	141,01	3332,49	-3191,48	162,79	3241,85	-3079,06	208,59	3147,95	-2939,36	214,64	2797,25	-2582,61	228,29	2841,12	-2612,83
Investiții de portofoliu	5,20	170,29	-165,09	5,22	208,11	-202,89	5,10	176,14	-171,04	5,09	131,45	-126,36	5,09	90,38	-85,29
Alte investiții	65,37	3206,56	-3141,19	109,77	3374,28	-3264,51	134,98	3213,31	-3078,33	131,40	3095,85	-2964,45	129,95	3153,21	-3023,26
Active de rezervă	1448,22		1448,22	1831,90		1831,90	1312,29		1312,29	1006,17		1006,17	1196,35		1196,35
<b>Termen scurt</b>	3952,08	1351,02	2601,06	4458,66	1904,86	2553,80	4620,79	1535,14	3085,65	3959,01	1242,50	2716,51	3729,93	1378,90	2351,03
Investiții directe	26,09	110,60	-84,51	32,75	138,77	-106,02	22,93	126,91	-103,98	19,41	106,44	-87,03	18,78	114,50	-95,72
Investiții de portofoliu															
Derivate financiare	3,77	3,13	0,64	3,89	3,36	0,53	4,00	4,08	-0,08	4,00	4,78	-0,78	4,00	4,29	-0,29
Alte investiții	2855,44	1237,29	1618,15	3433,29	1762,73	1670,56	3749,52	1404,15	2345,37	3184,96	1131,21	2053,75	2697,57	1259,65	1437,92
Active de rezervă	1066,78		1066,78	988,73		988,73	844,34		844,34	750,64		750,64	1009,58		1009,58
<b>TOTAL</b>	5611,88	8060,36	-2448,48	6568,34	8729,10	-2160,76	6281,75	8072,54	-1790,79	5316,31	7267,05	-1950,74	5289,61	7463,61	-2174,00
	31.12.2017			31.12.2018			31.03.2019			30.06.2019			30.09.2019		
<b>Termen lung</b>	1727,04	7068,72	-5341,68	1975,98	7449,10	-5473,12	2047,98	7461,88	-5413,90	2024,94	7738,82	-5713,88	2131,16	7832,60	-5701,44
Investiții directe	236,87	3481,67	-3244,80	268,05	3887,95	-3619,90	274,59	3963,53	-3688,94	290,27	4195,21	-3904,94	300,17	4344,75	-4044,58
Investiții de portofoliu	4,97	103,83	-98,86	6,65	49,40	-42,75	6,71	49,76	-43,05	11,09	36,75	-25,66	11,09	32,46	-21,37
Alte investiții	144,83	3483,22	-3338,39	155,01	3511,75	-3356,74	155,42	3448,59	-3293,17	158,92	3506,86	-3347,94	159,25	3455,39	-3296,14
Active de rezervă	1340,37		1340,37	1546,27		1546,27	1611,26		1611,26	1564,66		1564,66	1660,65		1660,65
<b>Termen scurt</b>	3995,66	1747,08	2248,58	3561,53	2161,10	1400,43	3391,56	2132,26	1259,30	3350,44	1996,50	1353,94	3017,27	2028,85	988,42
Investiții directe	21,41	146,63	-125,22	24,12	195,84	-171,72	23,89	200,14	-176,25	21,94	186,04	-164,10	19,89	191,19	-171,30
Investiții de portofoliu		0,88	-0,88		0,24	-0,24		0,24	-0,24		0,16	-0,16		0,19	-0,19
Derivate financiare	4,00	4,72	-0,72	4,00	3,63	0,37	4,00	3,58	0,42	4,00	3,73	0,27	4,00	3,46	0,54
Alte investiții	2507,36	1594,85	912,51	2084,50	1961,39	123,11	2150,64	1928,30	222,34	1975,45	1806,57	168,88	1712,03	1834,01	-121,98
Active de rezervă	1462,89		1462,89	1448,91		1448,91	1213,03		1213,03	1349,05		1349,05	1281,35		1281,35
<b>TOTAL</b>	5722,70	8815,80	-3093,10	5537,51	9610,20	-4072,69	5439,54	9594,14	-4154,60	5375,38	9735,32	-4359,94	5148,43	9861,45	-4713,02
	31.12.2019			31.03.2020			30.06.2020			30.06.2020			30.06.2020		
<b>Termen lung</b>	2170,32	8126,04	-5955,72	2198,74	7939,44	-5740,70	2197,87	8446,69	-6248,82	2197,87	8446,69	-6248,82	2197,87	8446,69	-6248,82
Investiții directe	311,65	4528,58	-4216,93	318,82	4355,33	-4036,51	322,23	4495,15	-4172,92	322,23	4495,15	-4172,92	322,23	4495,15	-4172,92
Investiții de portofoliu	11,20	25,89	-14,69	11,22	25,68	-14,46	12,44	25,85	-13,41	12,44	25,85	-13,41	12,44	25,85	-13,41
Alte investiții	161,61	3571,57	-3409,96	163,96	3558,43	-3394,47	167,34	3925,69	-3758,35	167,34	3925,69	-3758,35	167,34	3925,69	-3758,35
Active de rezervă	1685,86		1685,86	1704,74		1704,74	1695,86		1695,86	1695,86		1695,86	1695,86		1695,86
<b>Termen scurt</b>	3120,15	2150,14	970,01	3021,05	2181,98	839,07	3332,85	2208,94	1123,91	3332,85	2208,94	1123,91	3332,85	2208,94	1123,91
Investiții directe	20,76	205,36	-184,60	19,67	207,70	-188,03	20,15	197,03	-176,88	20,15	197,03	-176,88	20,15	197,03	-176,88
Investiții de portofoliu		0,02	-0,02		0,19	-0,19		0,20	-0,20		0,20	-0,20		0,20	-0,20
Derivate financiare	4,00	3,33	0,67	4,00	3,87	0,13	4,00	4,02	-0,02	4,00	4,02	-0,02	4,00	4,02	-0,02
Alte investiții	1721,62	1941,43	-219,81	1753,41	1970,22	-216,81	1811,01	2007,69	-196,68	1811,01	2007,69	-196,68	1811,01	2007,69	-196,68
Active de rezervă	1373,77		1373,77	1243,97		1243,97	1497,69		1497,69	1497,69		1497,69	1497,69		1497,69
<b>TOTAL</b>	5290,47	10276,18	-4985,71	5219,79	10121,42	-4901,63	5530,72	10655,63	-5124,91	5530,72	10655,63	-5124,91	5530,72	10655,63	-5124,91